

**ANALISIS RASIO KEUANGAN DALAM MEMPREDIKSI PERUBAHAN LABA  
PERUSAHAAN MANUFAKTUR YANG TERDAFTAR  
DI BURSA EFEK INDONESIA  
(SUB SEKTOR OTOMOTIF TAHUN 2018-2020)**

**SKRIPSI**



**OLEH:**

**Riza Setiawan Gusma**

**16610151**

**PROGRAM STUDI MANAJEMEN  
FAKULTAS EKONOMI DAN BISNIS  
UNIVERSITAS MUHAMMADIYAH METRO**

**2021**



**ANALISIS RASIO KEUANGAN DALAM MEMPREDIKSI PERUBAHAN LABA  
PERUSAHAAN MANUFAKTUR YANG TERDAFTAR  
DI BURSA EFEK INDONESIA  
(SUB SEKTOR OTOMOTIF TAHUN 2018-2020)**

**SKRIPSI**

**Diajukan untuk Memenuhi Salah Satu Persyaratan dalam Penyusunan  
Skripsi Sarjana Ekonomi Program Studi Manajemen**

**OLEH:  
Riza Setiawan Gusma  
16610151**

**PROGRAM STUDI MANAJEMEN  
FAKULTAS EKONOMI DAN BISNIS  
UNIVERSITAS MUHAMMADIYAH METRO  
2021**

## **ABSTRACT**

Riza Setiawan Gusma. 2021. Financial Ratio Analysis in Predicting Profits Changes in Manufacturing Companies Listed on the Indonesia Stock Exchange (Automotive Sub-Sector 2018-2020). Undergraduate Thesis. Management Study Program, Faculty of Economics and Business. Universitas Muhammadiyah Metro. Advisors (1) Dr. H. Febriyanto, S.E., M.M. (2) Nani Septiana, S.E., M.M.

## **ABSTRACT**

Technological developments make the capital market create various opportunities or alternatives for investors. On the other hand, companies seeking funds must compete in obtaining funding from investors. One way for companies to get funding is by issuing and selling company shares to investors on the stock exchange.

As with the problem formulation, the purpose of writing this undergraduate thesis is to provide empirical evidence about the effect of changes in Current Ratio (CR), Debt to Equity Ratio (DER), Gross Profit Margin ratio (GPM), and Total Asset Turnover ratio (TAT) in predicting changes in earnings in manufacturing companies in the automotive sub-sector for the next one year.

The population is targeting all manufacturing companies listed on the Indonesian Stock Exchange in the automotive sub-sector and reported in 2018 to June 2020, with purposive sampling technique, the research sample was obtained as many as 12 automotive companies. The data analysis tool used in this research is multiple regression analysis test, classical assumption test, and hypothesis test

Based on the results of research and discussion, the following conclusions can be made on the positive and significant effect of the Current Ratio on changes in earnings, there is no significant effect on Debt to Equity, Gross Profit Margin, Total Asset Turnover on changes in earnings. Altogether they cannot have significant effect on changes in earnings.

Keywords: financial reports, earnings, financial ratios, purposive sampling.

## ABSTRAK

Riza Setiawan Gusma. 2021. Analisis Rasio keuangan Dalam Memprediksi Perubahan Laba Perusahaan Manufaktur Yang Terdaftar Di Bursa Efek Indonesia (Sub Sektor Otomotif Tahun 2018-2020). Skripsi. Program Studi Manajemen, Fakultas Ekonomi Dan Bisnis. Universitas Muhammadiyah Metro. Pembimbing (1) Dr. H. Febriyanto, S.E.,M.M. (2) Nani Septiana, S.E.,M.M.

## ABSTRAK

Berkembang teknologi yang cepat membuat pasar modal menciptakan berbagai peluang atau alternatif kalangan investor. Disisi lain, perusahaan pencari dana harus bersaing dalam mendapatkan pendanaan dari investor. Salah satu cara perusahaan untuk mendapatkan pendanaan ialah dengan menerbitkan dan menjual saham perusahaan kepada investor di bursa saham.

Sebagai mana dengan perumusan masalah, maka tujuan dari penulisan skripsi ini adalah memberikan bukti empiris tentang pengaruh perubahan *Current Ratio (CR)*, *Debt To Equity Ratio (DER)*, *Gross Profit Margin Ratio (GPM)*, dan *Total Asset Turnover Ratio (TAT)* dalam memprediksi perubahan laba pada perusahaan manufaktur sub sektor otomotif periode satu tahun kedepan.

Populasi menyasar dari penelitian ini kepada seluruh perusahaan manufaktur yang terdaftar di bursa efek indonesia sub sektor otomotif dan dilaporkan pada tahun 2018 sampai dengan juni tahun 2020, dengan teknik pengambilan sampel purposive sampling maka diperoleh sampel penelitian sebanyak 12 perusahaan otomotif. Alat analisis data yang digunakan dalam penelitian ini adalah uji analisis regresi berganda, uji asumsi klasik, dan uji hipotesis

Berdasarkan hasil penelitian dan pembahasan dapat dibuat kesimpulan sebagai berikut terhadap pengaruh positif dan signifikan pada *Current Ratio* terhadap perubahan laba, tidak dapat pengaruh signifikan pada *Debt To Equity*, *Gross Profit Margin*, *Total Asset Turnover* terhadap perubahan laba. Serta secara bersama-sama tidak dapat berpengaruh signifikan terhadap perubahan laba.

**Kata kunci** : laporan keuangan, laba, rasio keuangan, *sampling purposive*.

## RINGKASAN

Riza Setiawan Gusma. 2021. Analisis Rasio keuangan Dalam Memprediksi Perubahan Laba Perusahaan Manufaktur Yang Terdaftar Di Bursa Efek Indonesia (Sub Sektor Otomotif Tahun 2018-2020). Skripsi. Program Studi Manajemen, Fakultas Ekonomi Dan Bisnis. Universitas Muhammadiyah Metro. Pembimbing (1) Dr. H. Febriyanto, S.E.,M.M. (2) Nani Septiana, S.E.,M.M.

**Kata kunci:** laporan keuangan, laba, rasio keuangan, sampling purposive.

Laporan keuangan merupakan hasil dari proses akuntansi yang digunakan untuk berkomunikasi antara data keuangan atau aktivitas suatu perusahaan dengan pihak-pihak yang berkepentingan dengan data atau aktivitas perusahaan tersebut. Laba dipakai sebagai alat ukur dari prestasi capaian perusahaan. Perusahaan dalam memprediksi perubahan laba pada periode yang ditentukan menggunakan rasio keuangan untuk mengetahui pengaruh rasio keuangan terhadap perubahan laba. Analisis rasio keuangan merupakan informasi dalam laporan keuangan yang digunakan memprediksi perubahan hasil atau laba dimasa yang akan datang. Peneliti ini bertujuan untuk menganalisis rasio keuangan dalam Current Ratio, Debt To Equity Ratio, Gross Profit Margin, dan Total Asset Turn Over terdapat perubahan laba perusahaan manufaktur sub sektor otomotif.

Penelitian ini metode bersifat kuantitatif, data penelitian berupa angka-angka adalah data sekunder berupa kasus laporan keuangan pada perusahaan manufaktur sub sektor otomotif dibursa efek indonesia periode 2018-2020 juni yang bersumber pada website BEI ([www.idx.com](http://www.idx.com)). Populasi dalam penelitian ini ialah seluruh perusahaan manufaktur sub sektor otomotif yang terdaftar di Bursa Efek Indonesia periode 2018- juni 2020. Sample penelitian ini sebanyak 12 perusahaan dengan teknik Sampling Purposive. Penelitian ini menggunakan metode analisis data dengan alat analisis regresi berganda.

Hasil penelitian ini dapat digunakan empat rasio keuangan *Current Ratio*, *Debt To Equity Ratio*, *Gross Profit Margin*, dan *Total Asseet Turn Over* yang dipakai sebagai variabel independen. Secara variabel parsial *Current Ratio* yang berpengaruh signifikan dan positif terhadap perubahan laba pada perusahaan manufaktur sub sektor otomotif. *Debt To Equity Ratio*, *Gross Profit Margin* dan *Total Asset Turn Over* tidak memiliki pengaruh signifikan serta negatif terhadap perubahan laba pada perusahaan manufaktur sub sektor otomotif. Secara variabel simultan *Current Ratio*, *Debt To Equity Ratio*, *Gross Profit Margin*, dan *Total Asset Turn Over* tidak berpengaruh signifikan serta negatif terhadap perubahan laba pada perusahaan manufaktur sub sektor otomotif.

**HALAMAN PENGESAHAN**

**SKRIPSI**

**ANALISIS RASIO KEUANGAN DALAM MEMPREDIKSI PERUBAHAN LABA  
PERUSAHAAN MANUFAKTUR YANG TERDAFTAR  
DI BURSA EFEK INDONESIA  
(SUB SEKTOR OTOMOTIF TAHUN 2018-2020)**

**RIZA SETIAWAN GUSMA**

**NPM. 16610151**

**Telah Disetujui Oleh:**


Pembimbing I.



**Dr. H. Febriyanto, S.E., M.M.**

**NIDN. 0223027901**

Pembimbing II.




**Nani Septiana, S.E., M.M**

**NIDN.0220098901**

Mengetahui,

Kaprodi Manajemen



**Dr. H. Febriyanto, S.E., M.M.**

**NIDN. 0223027901**

**HALAMAN PENGESAHAN**

**SKRIPSI**

**ANALISIS RASIO KEUANGAN DALAM MEMPREDIKSI PERUBAHAN LABA  
PERUSAHAAN MANUFAKTUR YANG TERDAFTAR  
DI BURSA EFEK INDONESIA  
(SUB SEKTOR OTOMOTIF TAHUN 2018-2020)**

**Riza Setiawan Gusma  
NPM. 16610151**

Telah Diuji dan Dinyatakan Lulus Pada:

Hari : Rabu  
Tanggal : 24 Februari 2021  
Tempat Ujian : Fakultas Ekonomi dan Bisnis Universitas Muhammadiyah Metro

Tim Penguji,

**Dr. H. Febriyanto, S.E., M.M.**  | **Ketua Penguji**  
NIDN. 0223027901

**Nani Septiana, S.E., M.M.**  | **Sekretaris**  
NIDN: 0220098901

**Dr. H. Afdal Mazni, S.E., M.M.**  | **Penguji Utama**  
NIDN: 0331106101

Mengetahui,  
Dekan Fakultas Ekonomi dan Bisnis



**Dr. H. Afdal Mazni, S.E., M.M.**  
NIDN: 0331106101



## MOTTO

- ❖ “sesungguhnya Allah tidak akan mengubah nasib suatu keadaan kaum sebelum mereka mengubah keadaan diri mereka sendiri. Dan apabila Allah menghendaki keburukan terhadap suatu kaum, maka tak ada yang dapat menolaknya dan tidak ada pelindung bagi mereka selain Dia” (QS Ar-Ra’d 11)
- ❖ “bukankah Allah hakim yang paling adil? (QS At Tin 8)

Berdoa, Berusaha, dan Bersyukur. Berguna dan Bermanfaat untuk orang lain

tanpa imbalan

(Riza Setiawan Gusma)

## **PERSEMBAHAN**

Rasa syukur kepada Allah SWT atas rahmat dan Hidayah-Nya sehingga penulis dapat menyelesaikan skripsi ini. Skripsi ini saya persembahkan kepada:

1. Ibu dan bapak, saya persembahkan kepada kedua orang tua yang telah mendidik, dan bertanggung jawab kasih sayang yang tidak tergantikan, senantiasa memberikan kehidupan atas dasar agama dalam hidup dan tidak henti memberikan doa serta masukan tanpa lelah demi keberhasilan seorang anak.
2. Bapak Ibu dosen fakultas ekonomi dan bisnis Universitas Muhammadiyah Metro.
3. Teman
4. Almamater Universitas Muhammadiyah Metro
5. Tak lupa kupersembahkan pada diri sendiri

## KATA PENGANTAR

Dengan mengucapkan puji dan syukur kehadiran Allah SWT, karena atas izin, berkat dan karunia-nya, Penulis dapat menyelesaikan skripsi yang berjudul: **“ANALISIS RASIO KEUANGAN DALAM MEMPREDIKSI PERUBAHAN LABA PERUSAHAAN MANUFAKTUR YANG TERDAFTAR DI BURSA EFEK INDONESIA (SUB SEKTOR OTOMOTIF TAHUN 2018-2020)”**. Adapun tujuan dan penulisan skripsi ini adalah untuk memenuhi salah satu syarat untuk menyelesaikan strata satu (S1) pada Fakultas Ekonomi Dan Bisnis Universitas Muhammadiyah Metro.

Penulis menyadari bahwa terwujud skripsi ini karena adanya bimbingan, bantuan, saran dan pengarahan dari banyak pihak. Dengan kerendahan hati dan rasa hormat penulis menyampaikan terima kasih atas segala bantuan yang telah diberikan. Dalam kesempatan ini penulis mengucapkan terima kasih kepada:

1. H. Suwanto, S.E., M.M. Dekan Fakultas Ekonomi dan Bisnis Universitas Muhammadiyah Metro.
2. Dr. H. Febriyanto, S.E., M.M. Ketua Program Studi Manajemen Fakultas Ekonomi dan Bisnis Universitas Muhammadiyah Metro, serta selaku Dosen Pembimbing I dalam terselesaikan skripsi ini.
3. Nani Septiana, S.E., M.M. Dosen Pembimbing II dalam terselesaikan skripsi ini.
4. Dr. H. Afdal Mazni, S.E., M.M. selaku penguji utama dalam skripsi ini.
5. Bapak dan Ibu dosen serta Karyawan Fakultas Ekonomi dan Bisnis Universitas Muhammadiyah Metro.

Semoga skripsi ini dapat bermanfaat bagi semua pihak, khususnya bagi mahasiswa Universitas Muhammadiyah Metro.

Metro, 1 April 2021  
Penulis



**RIZA SETIAWAN GUSMA**  
**NPM. 16610151**

## SURAT PERNYATAAN TIDAK PLAGIAT

Saya yang bertanda tangan dibawah ini:

Nama : Riza Setiawan Gusma

NPM : 16610151

Prodi : Manajemen

Dengan ini menyatakan bahwa skripsi yang berjudul “Analisi Rasio Keuangan Dalam Memprediksi Perubahan Laba Perusahaan Maufaktur yang terdaftar Di Bursa Efek Indonesia (Sub Sektor Otomotif Tahun 2018-2020)”. Adalah benar hasil karya penelitian saya sendiri dan tidak merupakan plagiat dari orang lain, yang merupakan salah satu syarat dalam penyelesaian S-1 program studi Manajemen Fakultas Ekonomi Dan Bisnis Universitas Muhammadiyah Metro.

Semua sumber data dan informasi yang saya gunakan serta saya peroleh dalam skripsi saya ini telah dinyatakan ddengan jelas dan benar adanya sesuai dengan peraturan berlaku. Apabila dikemudian hari pernyataan ini tidak benar saya bersedia menerima sanksi yang ditetapkan oleh Universitas.


Metro, 1 April 2021



RIZA SETIAWAN GUSMA  
NPM. 16610151



UNIT PUBLIKASI ILMIAH  
UNIVERSITAS MUHAMMADIYAH  
METRO



## SURAT KETERANGAN UJI KESAMAAN (*SIMILARITY CHECK*)

Nomor: 1892/II.3.AU/F/UPI-UK/2021

Unit Publikasi Ilmiah Universitas Muhammadiyah Metro dengan ini menerangkan bahwa:

**Nama** : RIZA SETIAWAN GUSMA  
**NPM** : 16610151  
**Jenis Dokumen** : SKRIPSI

**Judul :**

**ANALISIS RASIO KEUANGAN DALAM MEMPREDIKSI PERUBAHAN LABA PERUSAHAAN MANUFAKTUR YANG TERDAFTAR DI BURSA EFEK INDONESIA (SUB SEKTOR OTOMOTIF TAHUN 2018-2020)**

Telah dilakukan validasi berupa Uji Kesamaan (*Similarity Check*) dengan menggunakan aplikasi *Turnitin*. Dokumen yang telah diperiksa dinyatakan telah memenuhi syarat bebas uji kesamaan (*similarity check*) dengan persentase kesamaan  $\leq 20\%$ . Hasil pemeriksaan uji kesamaan terlampir.

Demikian kami sampaikan untuk digunakan sebagaimana mestinya.



Metro, 17 Maret 2021

Kepala Unit,



Swaditya Rizki, S.Si., M.Sc.  
MDN. 0224018703

**Alamat**

Jl. Ki Hajar Dewantara No.116  
Iringmulyo, Kec. Metro Timur Kota  
Metro, Lampung, Indonesia

**Website:** [www.upi.ummetro.ac.id](http://www.upi.ummetro.ac.id)  
**E-mail:** [upi@ummetro.ac.id](mailto:upi@ummetro.ac.id)

## DAFTAR ISI

HALAMAN SAMPUL .....	i
HALAMAN LOGO .....	ii
HALAMAN JUDUL .....	iii
ABSTRAK .....	iv
RINGKASAN .....	vi
PERSETUJUAN .....	vii
HALAMAN PENGESAHAN.....	viii
MOTTO .....	ix
PERSEMBAHAN .....	x
KATA PENGANTAR .....	xi
SURAT PERNYATAAN ORISINILITAS .....	xii
SURAT KETERANGAN UJI KESAMAAN (SIMILITARY CHECK) .....	xiii
DAFTAR ISI .....	xiv
DAFTAR TABEL .....	xvi
DAFTAR GAMBAR .....	xvii
DAFTAR LAMPIRAN .....	xviii
<b>BAB I PENDAHULUAN</b>	
A. Latar Belakang Penelitian.....	1
B. Identifikasi Masalah dan Rumusan Masalah.....	4
1. Identifikasi Masalah .....	4
2. Perumusan Masalah.....	4
C. Tujuan Penelitian.....	4
D. Kegunaan Penelitian .....	5
E. Ruang Lingkup Penelitian.....	5
F. Sistematika Penulisan .....	6
<b>BAB II KAJIAN LITERATUR</b>	
A. Deskripsi Teori.....	7
1. Manajemen keuangan .....	7
2. Laporan Keuangan .....	8
3. Analisis Laporan Keuangan .....	9
4. Analisis Rasio Keuangan .....	12
5. Laba .....	19

B. Hasil Penelitian Relevan.....	21
C. Kerangka Pemikiran .....	23
D. Hipotesis.....	24
<b>BAB III METODE PENELITIAN</b>	
A. Desain Penelitian.....	25
B. Jenis Penelitian .....	25
C. Tahapan Penelitian.....	25
1. Objek Penelitian .....	25
2. Teknik <i>Sampling Purposive</i> .....	25
D. Metode Penelitian.....	26
1. Operasional Variabel .....	26
E. Populasi dan Sampel.....	27
F. Teknik Pengumpulan Data .....	28
G. Teknik Analisis Data .....	29
1. Analisis Rasio .....	29
2. Analisis Regresi Berganda.....	29
3. Uji Asumsi Klasik .....	30
4. Uji Hipotesis.....	33
<b>BAB IV HASIL PENELITIAN DAN PEMBAHASAN.....</b>	<b>35</b>
A. Gambaran Umum Objek Penelitian.....	35
B. Hasil Penelitian.....	37
C. Pembahasan.....	46
<b>BAB V PENUTUP.....</b>	<b>49</b>
A. Kesimpulan.....	49
B. Saran.....	49
<b>DAFTAR LITERATUR.....</b>	<b>51</b>
<b>LAMPIRAN.....</b>	<b>53</b>

## DAFTAR TABEL

### Tabel

1. Daftar Perusahaan Sub Sektor Oomotif .....	2
2. Data Laba Usaha (Dalam Jutaan Rupiah) .....	2
3. Standar <i>Current Ratio</i> .....	15
4. Standar <i>Total Assets Turn Over Ratio</i> .....	16
5. Standar <i>Debt to Equity Ratio</i> .....	17
6. Standar <i>Net Profit Margin</i> .....	18
7. Penelitian Relevan .....	21
8. Operaasional Variabel Penelitian .....	26
9. 12 Sampel Penelitian Perusahaan Otomotif.....	38
10. Hasil 1 Uji Normalitas.....	39
11. Hasil 2 Uji Multikolinaritas .....	40
12. Hasil 3 Uji Heteroskedasitas .....	41
13. Hasil 4 Uji Kolerasi.....	42
14. Hasil 5 Uji Regresi Linier Berganda .....	42
15. Hasil 6 Uji t Parsial.....	44
16. Hasil 7 Determinasi.....	45
17. Hasil 8 Uji F .....	46



## DAFTAR GAMBAR

Gambar

1. Kerangka Pemikiran.....	23
----------------------------	----

## DAFTAR LAMPIRAN

### Lampiran

1. Lampiran Current Rasio .....	53
2. Lampiran Debt To Equity Rasio.....	56
3. Lampiran Gross Profit Margin Rasio.....	59
4. Lampiran Total Assets Turnover Rasio .....	62
5. Lampiran Data Yang Diolah Ke SPSS.....	65
6. Lampiran Uji Normalitas .....	66
7. Lampiran Uji Multikolinearitas.....	67
8. Lampiran Uji Heteroskedastisitas .....	68
9. Lampiran Uji Autokorelasi.....	69
10. Lampiran uji regresi berganda .....	70
11. Riwayat Hidup .....	74