

**ANALISIS RASIO PROFITABILITAS UNTUK MENILAI KINERJA KEUANGAN
(STUDI KASUS PADA SUB SEKTOR KOSMETIK YANG TERDAFTAR DI
BURSA EFEK INDONESIA TAHUN 2016-2019)**

SKRIPSI

Diajukan Sebagai Salah Satu Syarat Memperoleh Gelar Sarjana



Oleh:

Yuni Tri Astuti

17610094

**PROGRAM STUDI MANAJEMEN
FAKULTAS EKONOMI DAN BISNIS
UNIVERSITAS MUHAMMADIYAH METRO**

2021



**ANALISIS RASIO PROFITABILITAS UNTUK MENILAI KINERJA KEUANGAN
(STUDI KASUS PADA SUB SEKTOR KOSMETIK YANG TERDAFTAR DI
BURSA EFEK INDONESIA TAHUN 2016-2019)**

SKRIPSI

Diajukan Sebagai Salah Satu Syarat Memperoleh Gelar Sarjana

**Yuni Tri Astuti
17610094**

**PROGRAM STUDI MANAJEMEN
FAKULTAS EKONOMI DAN BISNIS
UNIVERSITAS MUHAMMADIYAH METRO
2021**

ABSTRAK

Yuni Tri Astuti, 17610094. “**Analisis Rasio Profitabilitas Untuk Menilai Kinerja Keuangan (Studi Kasus Pada Sub Sektor Kosmetik Yang Terdaftar Di Bursa Efek Indonesia Tahun 2016-2019)**”. Skripsi Program Studi Manajemen Fakultas Ekonomi dan Bisnis Universitas Muhammadiyah Metro. Pembimbing: (I) Dr. H. Febriyanto, S.E, M.M.(II) NaniSeptiana, S.E., M. M.

Penilaian kinerja keuangan dapat dilakukan oleh manajemen dengan menganalisis laporan keuangan. Laporan keuangan yang digunakan adalah laporan neraca dan laporan laba rugi pada tahun 2016 sampai dengan tahun 2019. Salah satu analisis yang dapat digunakan untuk mengetahui keadaan keuangan perusahaan adalah analisis rasio keuangan. Tujuan penelitian ini adalah untuk mengetahui bagaimana kinerja keuangan sub sektor kosmetik ditinjau dari rasio profitabilitas berdasarkan laporan keuangan perusahaan. Metode analisis data yang digunakan adalah analisis deskriptif. Data dan informasi penelitian diperoleh dari Bursa Efek Indonesia. Dari hasil perhitungan rasio profitabilitas rata-rata pada *net profit margin* kondisi kinerja keuangan sub sektor kosmetik kurang baik dan *return on asset, return on equity* menunjukkan bahwa kondisi sub sektor kosmetik dalam keadaan baik. Dari hasil analisis rasio keuangan terlihat PT Unilever Tbk memiliki kinerja keuangan yang lebih baik dibandingkan dengan ketiga sub sektor kosmetik lainnya.

Kata Kunci : Kinerja Keuangan, Profitabilitas.

ABSTRACT

Yuni Tri Astuti, 17610094. *"Analysis of Profitability Ratios to Assess Financial Performance (Case Study on Cosmetic Sub Sector Listed on the Indonesia Stock Exchange 2016-2019)". An Undergraduate Thesis, Management Study Program, Economics and Business Faculty, Muhammadiyah University of Metro. Advisor: (I)Dr.H. Febriyanto, S.E, M.M. (II) NaniSeptiana, S.E., M.M.*

Financial performance assessment can be done by management by analyzing financial statements. The financial statements used are balance sheets and income statements for 2016 to 2019. One of the analyses that can be used to determine the company's financial condition is financial ratio analysis. The purpose of this study was to determine how the financial performance of the cosmetics sub-sector in terms of profitability ratios based on the company's financial statements. The data analysis method was descriptive analysis. Research data and information were obtained from the Indonesia Stock Exchange. From the results of the calculation of the average profitability ratio on the net profit margin, the condition of the cosmetic sub sector's financial performance was not good and the return on assets, return on equity shows that the cosmetic sub sector condition was in good condition. From the results of the analysis of financial ratios, it can be seen that PT Unilever Tbk had better financial performance compared to the other three cosmetic sub sectors.

Keywords: Financial Performance, Profitability.

RINGKASAN

Yuni Tri Astuti, 17610094. "**Analisis Rasio Profitabilitas Untuk Menilai Kinerja Keuangan (Studi Kasus Pada Sub Sektor Kosmetik Yang Terdaftar Di Bursa Efek Indonesia Tahun 2016-2019)**". Skripsi Program Studi Manajemen Fakultas Ekonomi dan Bisnis Universitas Muhammadiyah Metro. Pembimbing: (I) Dr. H. Febriyanto, S.E, M.M. (II) Nani Septiana, S.E., M.M.

Dalam perkembangan perekonomian yang semakin pesat merupakan suatu tantangan sekaligus peluang bagi perusahaan untuk dapat melakukan penyesuaian terutama dalam hal kebijakan agar perusahaan dapat menjawab tantangan, peluang dan dapat bersaing dalam dunia perindustrian. Rencana suatu bisnis tidak terlepas dari resiko serta ketidakpastian. Dalam hal itu untuk mengevaluasi kinerja dan kondisi keuangan, perusahaan dapat melakukan analisis laporan keuangan terhadap kinerja perusahaan. Kinerja keuangan perusahaan dapat diukur dan dilihat berdasarkan laporan keuangan, dengan cara menganalisis laporan keuangan tersebut. Analisis laporan keuangan dapat digunakan sebagai bahan informasi yang berkaitan dengan kondisi keuangan perusahaan serta hasil yang telah dicapai dalam strategi perusahaan yang akan ditetapkan.

Tujuan yang ingin dicapai dalam penelitian ini adalah untuk mengetahui bagaimana kinerja keuangan sub sektor kosmetik ditinjau dari rasio profitabilitas pada tahun 2016-2019. Penelitian ini menggunakan jenis data sekunder, karena data yang diperoleh atau dikumpulkan penulis adalah data dari berbagai sumber yang telah ada. Dalam penelitian ini teknik pengambilan sampel (sampling) yang digunakan adalah *nonprobability sampling* dan jenisnya menggunakan *purposive sampling* dengan periode penelitian 4 tahun dengan sampel sebanyak 4 perusahaan. Teknik analisis data yang digunakan dalam penelitian ini adalah kuantitatif, yaitu data yang berupa angka-angka yang dapat diolah dengan matematika yang sesuai dengan rumus rasio yang digunakan, yaitu laporan keuangan perusahaan yang terdiri dari laporan neraca dan laporan laba rugi perusahaan yang terdaftar di Bursa Efek Indonesia pada tahun 2016-2019. Adapun teknik analisa data yang digunakan dalam penelitian yaitu dengan menganalisa rasio profitabilitas yang terdiri dari *net*

profit margin, *return on asset* dan *return on equity*. Hasil analisis data dan pembahasan bahwa kinerja keuangan sub sektor kosmetik yang terdaftar di Bursa Efek Indonesia berdasarkan *net profit margin* dinilai kurang baik, hal ini berdasarkan hasil perhitungan rata-rata *net profit margin* sub sektor kosmetik yang terdaftar di Bursa Efek Indonesia selama 4 tahun dari tahun 2016-2019, yaitu sebesar 3,54%, yang masih berada di bawah standar industri *net profit margin* yaitu sebesar 5%. Dan kinerja keuangan sub sektor kosmetik yang terdaftar di Bursa Efek Indonesia berdasarkan *return on asset* dan *return on equity* dinilai baik, hal ini berdasarkan perhitungan rata-rata *return on asset* sub sektor kosmetik yang terdaftar di Bursa Efek Indonesia selama 4 tahun dari tahun 2016-2019, yaitu sebesar 9,42%, yang sudah di atas standar industri *return on asset* yaitu sebesar 5%. Dan perhitungan rata-rata *return on equity* sub sektor kosmetik yang terdaftar di Bursa Efek selama 4 tahun dari tahun 2016-2019, yaitu sebesar 31%, yang sudah di atas standar industri *return on equity* yaitu sebesar 20%.

HALAMAN PERSETUJUAN PENGUJI SKRIPSI

**ANALISIS RASIO PROFITABILITAS UNTUK MENILAI KINERJA KEUANGAN
(STUDI KASUS PADA SUB SEKTOR KOSMETIK YANG TERDAFTAR DI
BURSA EFEK INDONESIA TAHUN 2016-2019)**

YUNI TRI ASTUTI

17610094

Telah Diuji dan Dinyatakan Lulus Pada:


Hari : Rabu

Tanggal : 28 Juli 2021

Tempat Ujian : Ruang Sidang FEB UM Metro

Tim Penguji :

Dr. H. Febriyanto, S.E., M.M.
NIDN. 0223027901



Ketua Penguji

Nani Septiana, S.E., M.M.
NIDN. 0220098901



Sekretaris

Dr. Afdal Mazni, S.E., M.M.
NIDN. 0331106101



Penguji Utama



Mengetahui,
Dekan Fakultas Ekonomi dan Bisnis

H. Suwanto, S.E., M.M.
NIDN. 021003680

HALAMAN PENGESAHAN

SKRIPSI

**ANALISIS RASIO PROFITABILITAS UNTUK MENILAI KINERJA KEUANGAN
(STUDI KASUS PADA PERUSAHAAN KOSMETIK YANG TERDAFTAR DI
BURSA EFEK INDONESIA TAHUN 2016-2019)**

Yuni Tri Astuti

17610094

Telah Disetujui Oleh :


Dosen Pembimbing I



Dr. H. Febriyanto, S.E, M.M.

NIDN. 0223027901

Dosen Pembimbing II




Nani Septiana, S. E., M. M.

NIDN. 0220098901

Mengetahui,

Ketua Program Studi Manajemen



Dr. H. Febriyanto, S.E, M.M.

NIDN. 0223027901

NIDN. 0223027901

HALAMAN MOTTO

Allah tidak membebani seseorang itu melainkan sesuai dengan kesanggupannya.

(Surat Al Baqarah ayat 286)

Tak perlu cemas, sebab setiap orang punya jalan dan prosesnya masing-masing.

(Penulis)

HALAMAN PERSEMBAHAN

Alhamdulillah kupanjatkan kepada Allah SWT, atas segala rahmat dan juga kesempatan dalam menyelesaikan tugas akhir skripsi ku dengan segala kekurangannya. Segala syukur, ku ucapkan kepadaMu Ya Rabb, karena sudah menghadirkan orang-orang berarti disekeliling ku. Yang selalu memberi semangat dan doa, sehingga skripsi ku ini dapat diselesaikan dengan baik. Untuk karya yang sederhana ini, maka saya persembahkan untuk :

1. Kedua Orang Tua tercinta dan tersayang yaitu Ayahanda Suryono dan Ibunda Suparni, S.Pd.yang selalu memberikan dukungan, dan selalu mendoakan demi tercapai keberhasilan anak-anaknya.
2. Kepada kakak-kakak tersayang Lia Agustina, A.Md.danRia Nurmala Dewi, S.Pd.yang selalu memberikan semangat, motivasi, dan doa demi keberhasilanku.
3. Terimakasih kepada pembimbing I Dr. H. Febriyanto, S.E., M.M. dan pembimbing II Nani Septiana, S.E., M.M. Atas ilmu, arahan, nasihat serta bantuan selama penulis menyusun skripsi dari awal hingga selesai.
4. Kepada sahabat-sahabatku yang telah mendukung dan membantu dalam penyelesaian skripsi ini.
5. Kepada teman seperjuangan Manajemen C 17 dan teman angkatan 2017.
6. Almamater Universitas Muhammadiyah Metro.

KATA PENGANTAR

Puji syukur peneliti panjatkan ke hadirat Allah SWT yang telah melimpahkan rahmat dan karunia-Nya sehingga peneliti dapat menyelesaikan skripsi yang berjudul “Analisis Rasio Profitabilitas Untuk Menilai Kinerja Keuangan (Studi Kasus Pada Sub Sektor Kosmetik yang Terdaftar di Bursa Efek Indonesia Tahun 2016-2019)” sebagai salah satu syarat yang harus dipenuhi untuk menyelesaikan studi strata satu (S1) Manajemen Fakultas Ekonomi dan Bisnis Universitas Muhammadiyah Metro guna memperoleh gelar S.M.

Proses penelitian dan penyusunan skripsi ini dibantu oleh berbagai pihak. Oleh karena itu peneliti menyampaikan terima kasih kepada:

1. Drs. H. Jazim Ahmad, M.Pd. Rektor Universitas Muhammadiyah Metro.
2. H. Suwanto, S.E., M.M. Dekan Fakultas Ekonomi dan Bisnis Universitas Muhammadiyah Metro.
3. Dr. H. Febriyanto, S.E., M.M., Selaku Ketua Program Studi Manajemen Universitas Muhammadiyah Metro, sekaligus selaku pembimbing I yang telah memberikan arahan dan bimbingan selama menyusun skripsi ini.
4. Nani Septiana, S.E., M.M., Selaku Pembimbing II yang telah memberikan arahan dan bimbingan selama menyusun skripsi ini.
5. Bapak dan Ibu Dosen Program Studi Manajemen, yang telah memberikan bimbingan dan ilmu kepada peneliti.
6. Semua pihak yang telah membantu dalam menyelesaikan skripsi ini baik secara langsung maupun tidak langsung.

Peneliti menyadari bahwa skripsi ini masih banyak kekurangan dan jauh dari kesempurnaan namun peneliti berharap semoga skripsi ini dapat bermanfaat bagi kita semua.

Metro, Agustus 2021

Peneliti

Yuni Tri Astuti

NPM 17610094

PERNYATAAN TIDAK PLAGIAT

Yang bertanda tangan dibawah ini saya :

Nama : Yuni Tri Astuti

NPM : 17610094

Program Studi : Manajemen

Fakultas : Ekonomi dan Bisnis

Menyatakan bahwa skripsi ini dengan judul "**ANALISIS RASIO PROFITABILITAS UNTUK MENILAI KINERJA KEUANGAN (STUDI KASUS PADA SUB SEKTOR KOSMETIK YANG TERDAFTAR DI BURSA EFEK INDONESIA TAHUN 2016-2019)**" adalah benar hasil karya saya sendiri dan bukan hasil plagiat dari karya orang lain, yang merupakan salah satu syarat dalam penyelesaian program S-1 pada Program Studi Manajemen Fakultas Ekonomi dan Bisnis Universitas Muhammadiyah Metro.

Apabila dikemudian hari terdapat unsur plagiat dalam isi skripsi tersebut, maka saya bersedia menerima sanksi berupa pencabutan gelar akademik Sarjana dan saya bersedia menerima sanksi yang ditetapkan oleh universitas. Demikian surat pernyataan ini dibuat dengan sesungguhnya.

Metro, Agustus 2021

Yang membuat pernyataan,



Yuni Tri Astuti

NPM. 17610094



UNIT PUBLIKASI ILMIAH
UNIVERSITAS MUHAMMADIYAH
METRO

SURAT KETERANGAN UJI KESAMAAN (*SIMILARITY CHECK*)

Nomor: 2014/9.3.AU/FP/UK/2021

Unit Publikasi Ilmiah Universitas Muhammadiyah Metro dengan ini menerangkan bahwa:

NAMA : YUNI TRI ASTUTI
NPM : 117610064
Jenis Dokumen : SKRIPSI

JUDUL:

ANALISIS RASIO PROFITABILITAS UNTUK MENILAI KEMERJA-
KEUANGAN (STUDI KASUS PADA SUB SEKTOR KOSMETIK
YANG TERDAFTAR DI BURSA EFEK INDONESIA TAHUN 2016-
2019)

Telah dilakukan validasi berupa Uji Kesamaan (*Similarity Check*) dengan menggunakan aplikasi Turnitin. Dokumen yang telah diperiksa dinyatakan telah memenuhi syarat bebas uji kesamaan (*similarity check*) dengan persentase kesamaan $\leq 20\%$. Hasil peninjauan uji kesamaan terlampir.

Demikian kami sampaikan untuk digunakan sebagaimana mestinya.



Metro, 18 Agustus 2021
Unit,

T. Widyadharma Rikli, S.Si., M.Sc.
NPM. 6224815783

Alamat

Jl. Ki Hajar Dewantara No. 170 Korpri Jay
Kec. Metro Timur Kota Metro Lampung
31000000

Website: www.umhmetro.ac.id
E-mail: info@umhmetro.ac.id

DAFTAR ISI

HALAMAN SAMPUL	i
HALAMAN LOGO	ii
HALAMAN JUDUL	iii
ABSTRAK	iv
ABSTRACT	v
RINGKASAN	vi
HALAMAN PERSETUJUAN	viii
HALAMAN PENGESAHAN	ix
HALAMAN MOTTO	x
HALAMAN PERSEMBAHAN	xi
KATA PENGANTAR	xii
PERNYATAAN TIDAK PLAGIAT	xiii
SURAT KETERANGAN UJI KESAMAAN (<i>SIMILARITY CHECK</i>)	xiv
DAFTAR ISI	xv
DAFTAR TABEL	xviii
DAFTAR GAMBAR	xx
DAFTAR LAMPIRAN	xxi
BAB 1 PENDAHULUAN	1
A. LatarBelakangMasalah	1
B. RumusanMasalah	6
C. TujuanPenelitian.....	6
D. KegunaanPenelitian	6
E. RuangLingkupPenelitian	7
BAB II KAJIAN LITERATUR	8
A. KajianLiteratur yang Mendukung Variabel Terikat dan Bebas	8
1. Manajemen Keuangan	8
a. Pengertian Manajemen Keuangan.....	8
b. Fungsi Manajemen Keuangan	8
c. Tujuan Manajemen Keuangan	8
2. Laporan Keuangan	9
a. Pengertian Laporan Keuangan	9

b. Tujuan Laporan Keuangan	10
c. Kegunaan Laporan Keuangan	10
d. Jenis dan Bentuk Laporan Keuangan	10
e. Keterbatasan Laporan Keuangan	11
3. Analisis Laporan Keuangan	12
a. Pengertian Analisis Laporan Keuangan	12
b. Tujuan Analisis Laporan Keuangan	13
c. Prosedur dan Jenis Analisis Laporan Keuangan	15
4. Rasio Profitabilitas	16
a. Pengertian Rasio Profitabilitas	16
b. Tujuan dan Manfaat Rasio Profitabilitas	17
c. Jenis-jenis Rasio Profitabilitas	18
5. Kinerja Keuangan	18
a. Pengertian Kinerja Keuangan	18
b. Tujuan dan Manfaat Penilaian Kinerja	19
c. Pengukuran Kinerja Keuangan	20
6. Hubungan Analisis Laporan Keuangan dengan Kinerja Keuangan Perusahaan	21
B. Penelitian Terdahulu Relevan	22
C. Kerangka Pemikiran	24
D. Hipotesis Penelitian	26
BAB III METODE PENELITIAN	27
A. Desain Penelitian	27
B. Tahapan Penelitian	27
1. Teknik Sampling	27
2. Tahapan	29
C. Definisi Operasional Variabel	29
D. Teknik Pengumpulan Data	30
1. Studi Kepustakaan	30
2. Studi Dokumentasi	30
E. Instrumen Penelitian	31
F. Teknik Analisis Data	31
1. Rasio Profitabilitas	31
a. <i>Net Profit Margin</i>	31
b. <i>Return On Assets</i>	31

c. <i>Return On Equity</i>	32
BAB IV HASIL PENELITIAN DAN PEMBAHASAN	33
A. Gambaran Umum	33
B. Hasil Penelitian	39
1. Deskripsi Data	39
2. Analisis Data	40
C. Pembahasan	59
BAB V PENUTUP	65
A. Simpulan	65
B. Saran	65
DAFTAR LITERATUR	67

DAFTAR TABEL

Tabel 1. Daftar Sub Sektor Kosmetik yang Terdaftar di Bursa Efek Indonesia (BEI) Tahun 2016-2019	4
Tabel 2. Laba Bersih Sub Sektor Kosmetik yang Terdaftar di Bursa Efek Indonesia Tahun 2016-2019.....	5
Tabel 3. Penelitian Terdahulu Relevan	22
Tabel 4. Daftar Perusahaan yang Masuk dalam Populasi Penelitian	27
Tabel 5. Teknik <i>Purposive Sampling</i> Peneliti	28
Tabel 6. Daftar Sub Sektor yang Masuk Kedalam Sampel Penelitian	29
Tabel 7. Operasional Variabel	29
Tabel 8. Perkembangan Pasar Modal di Indonesia Tahun 1912-2019	33
Tabel 9. Hasil Perhitungan <i>Net Profit Margin</i> PT Unilever Indonesia Tbk Tahun 2016-2019	41
Tabel 10. Hasil Perhitungan <i>Net Profit Margin</i> PT Mandom Indonesia Tbk Tahun 2016-2019	42
Tabel 11. Hasil Perhitungan <i>Net Profit Margin</i> PT Mustika Ratu Tbk Tahun 2016-2019	44
Tabel 12. Hasil Perhitungan <i>Net Profit Margin</i> PT Martina Berto Tbk Tahun 2016-2019	45
Tabel 13. Hasil Perhitungan <i>Return On Asset</i> PT Unilever Indonesia Tbk Tahun 2016-2019	47
Tabel 14. Hasil Perhitungan <i>Return On Asset</i> PT Mandom Indonesia Tbk Tahun 2016-2019	49
Tabel 15. Hasil Perhitungan <i>Return On Asset</i> PT Mustika Ratu Tbk Tahun 2016-2019	50
Tabel 16. Hasil Perhitungan <i>Return On Asset</i> PT Martina Berto Tbk Tahun 2016-2019	52
Tabel 17. Hasil Perhitungan <i>Return On Equity</i> PT Unilever Indonesia Tbk Tahun 2016-2019	54
Tabel 18. Hasil Perhitungan <i>Return On Equity</i> PT Mandom Indonesia Tbk Tahun 2016-2019.....	55
Tabel 19. Hasil Perhitungan <i>Return On Equity</i> PT Mustika Ratu Tbk Tahun	

2016-2019	57
Tabel 20. Hasil Perhitungan <i>Return On Equity</i> PT Martina Berto Tbk Tahun 2016-2019	58
Tabel 21. Hasil Perhitungan <i>Net Profit Margin</i> Sub Sektor Kosmetik Yang Terdaftar di Bursa Efek Indonesia Tahun 2016-2019	60
Tabel 22. Hasil Perhitungan <i>Return On Asset</i> Sub Sektor Kosmetik Yang Terdaftar di Bursa Efek Indonesia Tahun 2016-2019	61
Tabel 23. Hasil Perhitungan <i>Return On Equity</i> Sub Sektor Kosmetik Yang Terdaftar di Bursa Efek Indonesia Tahun 2016-2019	62
Tabel 24. Penilaian Kinerja Berdasarkan Rata-rata Rasio Profitabilitas Sub Sektor Kosmetik	63

DAFTAR GAMBAR

Gambar 1. Kerangka Konseptual Penilaian Kinerja Perusahaan	25
Gambar 2. Struktur Organisasi	38

DAFTAR LAMPIRAN

1. Laporan Keuangan PT Unilever Indonesia Tbk Tahun 2016
2. Laporan Keuangan PT Unilever Indonesia Tbk Tahun 2017
3. Laporan Keuangan PT Unilever Indonesia Tbk Tahun 2018
4. Laporan Keuangan PT Unilever Indonesia Tbk Tahun 2019
5. Laporan Keuangan PT Mandom Indonesia Tbk Tahun 2016
6. Laporan Keuangan PT Mandom Indonesia Tbk Tahun 2017
7. Laporan Keuangan PT Mandom Indonesia Tbk Tahun 2018
8. Laporan Keuangan PT Mandom Indonesia Tbk Tahun 2019
9. Laporan Keuangan PT Mustika Ratu Tbk Tahun 2016
10. Laporan Keuangan PT Mustika Ratu Tbk Tahun 2017
11. Laporan Keuangan PT Mustika Ratu Tbk Tahun 2018
12. Laporan Keuangan PT Mustika Ratu Tbk Tahun 2019
13. Laporan Keuangan PT Martina Berto Tbk Tahun 2016
14. Laporan Keuangan PT Martina Berto Tbk Tahun 2017
15. Laporan Keuangan PT Martina Berto Tbk Tahun 2018
16. Laporan Keuangan PT Martina Berto Tbk Tahun 2019
17. Lembar Pengajuan Judul Skripsi
18. Surat Keputusan Pembimbing
19. Lembar Bukti Menghadiri Seminar Proposal Skripsi
20. Lembar Konsultasi Judul dan Pembimbingan Skripsi
21. Surat Izin Penelitian
22. Surat Balasan Penelitian
23. Berita Acara Seminar Proposal
24. Daftar Hadir Seminar Proposal
25. Persetujuan Perbaikan
26. Surat Keputusan Pembimbing Skripsi
27. Surat Bukti Menerima Jurnal
28. Berita Acara Ujian Skripsi dan Komprehensif
29. Nilai Ujian Komprehensif
30. Saran/Perbaikan Ujian Komprehensif
31. Rekap Hasil Ujian Skripsi
32. Riwayat Hidup

RIWAYAT HIDUP

1. Data Pribadi

Nama : Yuni Tri Astuti
Jenis Kelamin : Perempuan
Tempat, Tanggal Lahir : Metro, 01 Agustus 1999
Kewarganegaraan : Indonesia
Agama : Islam
No. Telp. : 0822-8131-2383
E-mail : yunitriastuti60@gmail.com



2. Pendidikan Formal

2004-2005 : TK Aisyiyah Hadimulyo Metro
2005-2011 : SD Negeri 11 Metro Pusat
2011-2014 : SMP Negeri Terbuka 1 Metro
2014-2017 : SMK Muhammadiyah 1 Metro
2017-2021 : S1 Program Studi Manajemen Fakultas Ekonomi dan Bisnis Universitas Muhammadiyah Metro

3. Magang

2020 : Magang Kerja di PT BPR EKA BUMI ARTHA Metro

4. Organisasi

.: Sekertaris Umum Himpunan Mahasiswa Manajemen (HIMAMEN) Universitas Muhammadiyah Metro Periode 2019-2020.