

**ANALISIS KINERJA KEUANGAN PERUSAHAAN SEBELUM DAN
SESUDAH IPO DI BURSA EFEK INDONESIA (BEI)**

**(Studi Pada Perusahaan yang Terdaftar Di Bursa
Efek Indonesia yang *Listing* Tahun 2016)**

SKRIPSI



Oleh :

WINATA SUMANTRI

16610160

**PROGRAM STUDI MANAJEMEN
FAKULTAS EKONOMI DAN BISNIS
UNIVERSITAS MUHAMMADIYAH METRO**

2020



**ANALISIS KINERJA KEUANGAN PERUSAHAAN SEBELUM DAN
SESUDAH IPO DI BURSA EFEK INDONESIA (BEI)
(Studi Pada Perusahaan yang Terdaftar Di Bursa
Efek Indonesia yang *Listing* Tahun 2016)**

SKRIPSI

Diajukan Sebagai Satu Persyaratan dalam Menempuh Gelar Sarjana
Program Studi S1 Manajemen Fakultas Ekonomi dan Bisnis
Universitas Muhammadiyah Metro

Oleh :
WINATA SUMANTRI
16610160

**PROGRAM STUDI MANAJEMEN
FAKULTAS EKONOMI DAN BISNIS
UNIVERSITAS MUHAMMADIYAH METRO
2020**

ABSTRAK

Winata Sumantri, 16610160. Analisis Kinerja Keuangan Perusahaan Sebelum Dan Sesudah IPO Di Bursa Efek Indonesia (BEI). (Studi Pada Perusahaan yang Terdaftar Di Bursa Efek Indonesia yang *Listing* Tahun 2016). Skripsi Program Studi Manajemen Fakultas Ekonomi dan Bisnis Universitas Muhammadiyah Metro. Pembimbing: (1) Dr. Afdal Mazni, S.E. M.M. (2) Nani Septiana, S.E. M.M.

Tujuan penelitian ini adalah untuk mengetahui apakah terdapat perbedaan kinerja keuangan sebelum dan sesudah IPO pada perusahaan di Bursa Efek Indonesia yang *listing* tahun 2016. Pengumpulan data pada penelitian ini berupa data sekunder yang diperoleh secara tidak langsung dengan teknik *sampling* yang digunakan yaitu *purposive sampling* dengan periode penelitian 2 tahun sebelum dan 2 tahun sesudah IPO dengan sampel sebanyak 8 perusahaan. Alat analisis yang digunakan berupa rasio keuangan yang diantaranya *Current Ratio* , *Debt to Total Aset* , *Return On Aset* , *Total Aset Turn Over*. Pengujian hipotesis menggunakan uji *Paires Sample T-Test* dan uji *Wilcoxon Signed Rank Test* dengan Hasil pengujian hipotesis menunjukkan nilai *sig* lebih besar dari 0,05 yang menunjukkan tidak adanya perbedaan yang signifikan terkait kinerja keuangan sebelum dan sesudah IPO dan didukung dengan pengujian menggunakan nilai *t* hitung juga memberikan hasil yang sama dimana nilai *t* hitung lebih kecil dengan nilai *t* tabel.

Kata Kunci: Kinerja Keuangan, IPO, Rasio

ABSTRACT

Sumantri, Winata. 16610160. *Analysis of Company Financial Performance Before and After an IPO on the Indonesia Stock Exchange (IDX). (Study of Companies Listed on the Indonesia Stock Exchange, Listing 2016). Undergraduate Thesis. Management Study Program. Economics and Business Faculty. Muhammadiyah University of Metro. Supervisor: (1) Dr. Afdal Mazni, S.E. M.M. (2) Nani Septiana, S.E. M.M.*

The purpose of this study is to determine whether there are differences in financial performance before and after an IPO on companies on the Indonesia Stock Exchange listing 2016. The data in this study are secondary data obtained indirectly with the sampling technique used namely purposive sampling with periods of research 2 years before and 2 years after the IPO with a sample of 8 companies. The analytical tools used are in the form of financial ratios including Current Ratio, Debt to Total Assets, Return on Assets, and Total Assets Turn Over. Hypothesis testing using Paired Sample T-Test and Wilcoxon Signed Rank Test with the resulted of hypothesis testing shows a significant value greater than 0.05 in which it indicates no significant difference related to financial performance before and after the IPO. It is supported by testing using the t-value which also gives the same results where the calculated t-value is smaller than the t-table value.

Keywords: Financial Performance, IPO, Ratio

RINGKASAN

Winata Sumantri, 16610160. Analisis Kinerja Keuangan Perusahaan Sebelum Dan Sesudah IPO Di Bursa Efek Indonesia (BEI). (Studi Pada Perusahaan yang Terdaftar Di Bursa Efek Indonesia yang *Listing* Tahun 2016). Skripsi Program Studi Manajemen Fakultas Ekonomi dan Bisnis Universitas Muhammadiyah Metro. Pembimbing: (1) Dr. Afdal Mazni, S.E. M.M. (2) Nani Septiana, S.E. M.M.

Pasar modal merupakan indikator kemajuan perekonomian suatu negara dan menunjang perkembangan ekonomi suatu negara. Peran pasar modal sebagai salah satu penyedia dana segar pada suatu perusahaan tampaknya masih menjadi pilihan alternatif bagi suatu perusahaan yang ingin melakukan ekspansi ataupun memperbaiki dan memperkuat struktur permodalan usahanya. Ketika perusahaan melakukan penawaran umum, maka perusahaan tersebut dituntut untuk lebih terbuka dan mengikuti peraturan-peraturan pasar modal mengenai kewajiban pelaporan serta laporan keuangannya yang akan terus dipantau baik oleh pemilik modal maupun masyarakat umum.

Penilaian terhadap kinerja perusahaan sebelum dan sesudah menjadi perusahaan publik sangat penting untuk dilakukan. Dengan mengetahui hasil penilaian terhadap kinerja perusahaan, maka pengambilan keputusan investasi dapat dilakukan secara lebih baik.

Tujuan penelitian ini adalah untuk mengetahui perbedaan kinerja keuangan perusahaan sebelum dan sesudah melakukan IPO di BEI. Pengumpulan data pada penelitian ini berupa data sekunder yang diperoleh secara tidak langsung dengan teknik *sampling* yang digunakan yaitu *purposive sampling* dengan periode penelitian 2 tahun sebelum dan 2 tahun sesudah IPO dengan sampel sebanyak 8 perusahaan. Alat analisis yang digunakan berupa rasio keuangan yang diantaranya *Current Ratio*, *Debt to Total Aset*, *Return On Aset*, *Total Aset Turn Over*. Pengujian hipotesis menggunakan uji *Paires Sample T-Test* dan uji *Wilcoxon Signed Rank Test* dengan Hasil pengujian hipotesis menunjukkan nilai *sig* lebih besar dari 0,05 yang menunjukkan tidak adanya perbedaan yang signifikan terkait kinerja keuangan sebelum dan sesudah IPO dan didukung dengan pengujian menggunakan nilai *t* hitung juga memberikan hasil yang sama dimana nilai *t* hitung lebih kecil dengan nilai *t* tabel.

HALAMAN PERSETUJUAN PENGUJI

SKRIPSI

ANALISIS KINERJA KEUANGAN PERUSAHAAN SEBELUM DAN

SESUDAH IPO DI BURSA EFEK INDONESIA (BEI)

(Studi Pada Perusahaan yang Terdaftar Di Bursa

Efek Indonesia yang *Listing* Tahun 2016)

WINATA SUMANTRI


16610160

Telah Diuji dan Dinyatakan Lulus Pada:

Hari : Selasa
Tanggal : 07 April 2020
Tempat Ujian : Ruang Sidang Fakultas Ekonomi


Tim Penguji :

Dr. Afdal Mazni, S.E., M.M.
NIDN. 0331106101




Penguji I

Nani Septiana, S.E., M.M.
NIDN. 0220098901



Penguji II

Dr. Bambang Suhada, S.E., M.Si.
NIP. 196412041992031002



Penguji Utama

Mengetahui,
Dekan Fakultas Ekonomi



Dr. Suharto, S.E., M.M.
NIDN. 0228035801

HALAMAN PENGESAHAN PEMBIMBING

**SURAT KETERANGAN
UJI KESAMPAHAN (SIMILARITY CHECK)
SKRIPSI**

**ANALISIS KINERJA KEUANGAN PERUSAHAAN SEBELUM DAN
SESUDAH IPO DI BURSA EFEK INDONESIA (BEI)**

**(Studi Pada Perusahaan yang Terdaftar Di Bursa
Efek Indonesia yang *Listing* Tahun 2016)**


Oleh :

WINATA SUMANTRI

16610160


Telah Disetujui Oleh:

Dosen Pembimbing I



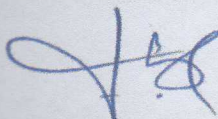
Dr. Afdal Mazni, S.E., M.M.
NIDN. 0331106101

Dosen Pembimbing II



Nani Septiana, S.E., M.M.
NIDN. 0220098901


Mengetahui,
Kaprosdi Manajemen



Febriyanto, S.E., M.M.
NIDN. 0223027901



UNIT PUBLIKASI ILMIAH
UNIVERSITAS MUHAMMADIYAH
METRO



SURAT KETERANGAN UJI KESAMAAN (SIMILARITY CHECK)

Nomor: 1090/II.3.AU/F/UPI-UK/2020

Unit Publikasi Ilmiah Universitas Muhammadiyah Metro dengan ini menerangkan bahwa:

Nama : WINATA SUMANTRI
NPM : 16610160
Jenis Dokumen : SKRIPSI

Judul :

ANALISIS KINERJA KEUANGAN PERUSAHAAN SEBELUM DAN SESUDAH IPO DI BURSA EFEK INDONESIA (BEI) (STUDI PADA PERUSAHAAN YANG TERDAFTAR DI BURSA EFEK INDONESIA YANG LISTING TAHUN 2016)

Telah dilakukan validasi berupa Uji Kesamaan (*Similarity Check*) dengan menggunakan aplikasi *Turnitin*. Dokumen yang telah diperiksa dinyatakan telah memenuhi syarat bebas uji kesamaan (*similarity check*) dengan persentase kesamaan $\leq 20\%$. Hasil pemeriksaan uji kesamaan terlampir.

Demikian kami sampaikan untuk digunakan sebagaimana mestinya.

Metro, 28 April 2020

Kepala Unit,



Swaditya Rizki, S.Si., M.Sc.
NIDN. 0224018703

PERNYATAAN ORISINALITAS SKRIPSI

Yang bertanda tangan dibawah ini saya:

Nama : Winata Sumantri

NPM : 16610160

Program Studi : Manajemen

Fakultas : Ekonomi Dan Bisnis

Menyatakan bahwa skripsi ini dengan judul **"ANALISIS KINERJA KEUANGAN PERUSAHAAN SEBELUM DAN SESUDAH IPO DI BURSA EFEK INDONESIA (BEI). (Studi Pada Perusahaan yang Terdaftar Di Bursa Efek Indonesia yang *Listing* Tahun 2016)"** adalah benar hasil karya saya sendiri dan bukan hasil plagiat dari karya orang lain, yang merupakan salah satu syarat dalam penyelesaian program S-1 pada Program Studi Manajemen Fakultas Ekonomi Universitas Muhammadiyah Metro.

Apabila dikemudian hari terdapat unsur plagiat dalam isi skripsi tersebut, maka saya bersedia menerima sanksi berupa pencabutan gelar akademik Sarjana Ekonomi dan akan mempertanggungjawabkan secara hukum.

Demikian surat pernyataan ini dibuat dengan sesungguhnya.

Metro, 27 April 2020
Yang membuat pernyataan,



Winata Sumantri
NPM. 16610160

MOTTO

Memulai dengan penuh keyakinan

Menjalankan dengan penuh keikhlasan

Menyelesaikan dengan penuh kebahagiaan

HALAMAN PERSEMBAHAN

Segala puji dan syukur kehadiran Allah SWT atas berkah, rahmat dan hidayah-Nya yang senantiasa dilimpahkan kepada penulis sehingga dapat menyelesaikan Skripsi ini. Tugas akhir ini kupersembahkan untuk:

1. Kedua orang tuaku yang selalu mendukung, mendoakanku dalam setiap perjalanan hidupku.
2. Kedua kakakku yang selalu memberikan dukungan dan masukan tanpa henti.
3. Seluruh teman-teman di Fakultas Ekonomi Program Studi Manajemen Angkatan 2016.
4. Untuk semua pihak yang terlibat dalam penyusunan skripsi ini yang tidak dapat disebutkan satu per satu.

KATA PENGANTAR

Segala puji dan syukur kehadiran Allah SWT atas berkah, rahmat dan hidayah-Nya yang senantiasa dilimpahkan kepada penulis sehingga dapat menyelesaikan Skripsi yang berjudul “Analisis Kinerja Keuangan Perusahaan Sebelum Dan Sesudah IPO Di Bursa Efek Indonesia (BEI). (Studi Pada Perusahaan Yang Terdaftar di Bursa Efek Indonesia Yang *Listing* Tahun 2016) sebagai syarat untuk menyelesaikan gelar sarjana pada program studi S1 Manajemen Fakultas Ekonomi dan Bisnis Universitas Muhammadiyah Metro.

Dalam penyusunan Skripsi ini, penulis menyadari bahwa Skripsi ini tidak dapat terselesaikan tanpa adanya bantuan dan dukungan dari berbagai pihak. Oleh karena itu, penulis ingin mengucapkan terima kasih kepada:

1. Dr. H. Jazim Ahmad, M.Pd. selaku Rektor Universitas Muhammadiyah Metro.
2. Dr. Suharto, S.E., M.M. selaku Dekan Fakultas Ekonomi dan Bisnis Universitas Muhammadiyah Metro.
3. Ratmono, S.E., M.M., selaku Wakil Dekan I Fakultas Ekonomi dan Bisnis Universitas Muhammadiyah Metro.
4. Febriyanto, S.E., M.M. selaku Kepala Program Studi S1 Manajemen Fakultas Ekonomi dan Bisnis Universitas Muhammadiyah Metro
5. Dr. Afdal Mazni, S.E., M.M. selaku dosen pembimbing I yang sudah membantu dan memberikan saran dalam penyelesaian Skripsi ini.

6. Nani Septiana, S.E., M.M. selaku dosen pembimbing II yang telah membantu dan memberikan saran dalam penyelesaian Skripsi ini. Seluruh Bapak dan Ibu dosen yang telah memberikan ilmu kepada penulis selama menjalani perkuliahan.
7. Teman-teman S1 Manajemen terutama angkatan tahun 2016 yang selalu memberikan dukungan sehingga terselesaikannya Skripsi ini.
8. Semua pihak yang tidak dapat disebut satu per satu yang telah memberikan dukungan, motivasi serta doa sehingga dapat terselesaikannya Skripsi ini dengan baik.

Skripsi ini tentunya masih jauh dari kata sempurna, namun penulis berharap Skripsi ini dapat memberikan manfaat bagi penulis serta pembaca.

Metro, 27 April 2020

Winata Sumantri
NPM. 16610160

DAFTAR ISI

HALAMAN SAMPUL	i
HALAMAN LOGO	ii
HALAMAN JUDUL	iii
ABSTRAK	iv
<i>ABSTRACT</i>	v
RINGKASAN	vi
HALAMAN PERSETUJUAN PENGUJI	vii
HALAMAN PENGESAHAN PEMBIMBING	viii
SURAT KETERANGAN UJI KESAMAAN (<i>SIMILARITY CHECK</i>)	ix
PERNYATAAN ORISINALITAS SKRIPSI	x
MOTTO	xi
HALAMAN PERSEMBAHAN	xii
KATA PENGANTAR	xiii
DAFTAR ISI	xv
DAFTAR TABEL	xviii
DAFTAR GAMBAR	xix
DAFTAR LAMPIRAN	xx
BAB I PENDAHULUAN	1
A. Latar Belakang Penelitian	1
B. Identifikasi dan perumusan masalah	3
1) Identifikasi Masalah	3
2) Perumusan Masalah	4
C. Tujuan Penelitian	4
D. Manfaat Penelitian	5
E. Sistematika Penulisan	6
BAB II KAJIAN LITERATUR	8
A. Deskripsi Teori	8
1. Initial Public Offering.....	8
a. Pengertian Initial Public Offering (IPO)	8

b.	Keuntungan Melakukan Penawaran Umum Saham	10
c.	Konsekuensi Penawaran Umum Saham	11
d.	<i>Proses Go Public</i>	12
e.	Persyaratan Umum Pencatatan di BEI	15
f.	Alasan Perusahaan Melakukan Penawaran Umum	20
2.	Kinerja Keuangan	23
a.	Definisi Kinerja Keuangan	23
b.	Tahap-Tahap Dalam Menganalisis Kinerja Keuangan	25
3.	Analisis Rasio Keuangan	26
a.	Pengertian Analisis Kinerja Keuangan	26
b.	Keunggulan Analisis Rasio	27
c.	Keterbatasan Analisis Rasio	28
d.	Jenis-Jenis Rasio	29
B.	Hasil Penelitian Relevan	30
C.	Kerangka Pemikiran	33
D.	Hipotesis Penelitian	34
BAB III METODOLOGI PENELITIAN		35
A.	Jenis penelitian	35
B.	Objek dan Lokasi Penelitian	35
C.	Metode Penelitian	35
1.	Operasionalisasi Variabel	35
a.	Variabel Penelitian	35
b.	Definisi Operasional	36
c.	Populasi dan Sampel	39
D.	Teknik Pengumpulan Data	42
E.	Teknik Analisis Data	42
1.	Statistik Deskriptif	43
2.	Uji Normalitas	43
3.	Pengujian Hipotesis	44
a.	Uji <i>Paired Sample T-Tes</i>	44
b.	Uji <i>Wilcoxon Signed Rank Test</i>	44

BAB IV HASIL DAN PEMBAHASAN	46
A. Gambaran Umum Objek Penelitian	46
1. Sejarah Singkat Bursa Efek Indonesia	46
2. Visi Dan Misi Bursa Efek Indonesia	51
3. Struktur Organisasi Bursa Efek Indonesia	51
B. Hasil Penelitian	52
1. Analisis Statistik Deskriptif	52
2. Pengujian Persyaratan Analisis	54
a. Uji Normalitas	54
3. Hasil Pengujian Hipotesis	43
1. Uji <i>Wilcoxon Signed Rank Test</i>	55
2. Uji <i>Paired Sample T-Test</i>	56
4. Pembahasan	61
1. Perbedaan <i>Current Ratio</i> sebelum dan sesudah IPO	61
2. Perbedaan <i>Debt to Total Aset</i> sebelum dan sesudah IPO ..	61
3. Perbedaan <i>Return On Aset</i> sebelum dan sesudah IPO	63
4. Perbedaan <i>Total Aset Turn Over</i> sebelum dan sesudah IPO	64
 BAB V SIMPULAN DAN SARAN	 67
A. Simpulan	67
B. Saran	69

DAFTAR PUSTAKA

LAMPIRAN

DAFTAR TABEL

Tabel 1 Perusahaan yang melakukan <i>Initial Public Offering</i> (IPO) di Bursa Efek Indonesia Periode 2010-2018	2
Tabel 2 Operasionalisasi Variabel	38
Tabel 3 Daftar Perusahaan yang <i>listing</i> pada tahun 2016	40
Tabel 4 Daftar Sampel Penelitian	42
Tabel 5 Hasil Analisis Statistik Deskriptif	52
Tabel 6 Hasil Uji Normalitas	54
Tabel 7 Hasil Output Pertama Uji <i>Wilcoxon Signed Rank Test</i>	55
Tabel 8 Hasil <i>Output</i> Kedua Uji <i>Wilcoxon Signed Rank Test</i>	56
Tabel 9 Hasil <i>Output</i> Pertama Uji <i>Paired Sample T-Test</i>	57
Tabel 10. Hasil <i>Output</i> Kedua Uji <i>Paired Sample T-Test</i>	58
Tabel 11. Hasil <i>Output</i> Ketiga Uji <i>Paired Sample T-Test</i>	59
Tabel 12. Rangkuman Hasil Pengujian Hipotesis	61
Tabel 13. Rata-Rata Rasio Keuangan Sebelum dan Sesudah IPO	65

DAFTAR GAMBAR

Gambar 1 Kerangka Pemikiran	34
Gambar 2 Struktur Organisasi Bursa Efek Indonesia	51

DAFTAR LAMPIRAN

1. Data Laporan Keuangan Sebelum IPO 2014 dan 2015	70
2. Data Laporan Keuangan Sesudah IPO 2017 dan 2018	72
3. Data <i>Current Ratio</i> sebelum IPO tahun 2014 dan 2015	74
4. Data <i>Current Ratio</i> sesudah IPO tahun 2017 dan 2018	75
5. Data <i>Debt to Total Aset</i> sebelum IPO tahun 2014 dan 2015	76
6. Data <i>Debt to Total Aset</i> sesudah IPO tahun 2017 dan 2018	77
7. Data <i>Return On Aset</i> sebelum IPO tahun 2014 dan 2015	78
8. Data <i>Return On Aset</i> sesudah IPO tahun 2017 dan 2018	79
9. Data <i>Total Aset Turn Over</i> sebelum IPO tahun 2014 dan 2015	80
10. Data <i>Total Aset Turn Over</i> sesudah IPO tahun 2017 dan 2018	81
11. Rangkuman Rasio Keuangan Sebelum IPO	82
12. Rangkuman Rasio Keuangan Sesudah IPO	83
13. Rata-Rata Rasio Keuangan Sebelum dan Sesudah IPO	84
14. Hasil Analisis Deskriptif Statistik Sebelum dan Sesudah IPO	85
15. Hasil Uji Normalitas Data Sebelum dan Sesudah IPO	86
16. Hasil <i>Output</i> Pertama Uji <i>Wilcoxon Signed Rank Test</i>	87
17. Hasil <i>Output</i> Kedua Uji <i>Wilcoxon Signed Rank Test</i>	88
18. Hasil <i>Output</i> Pertama Uji <i>Paired Sample T-Test</i>	89
19. Hasil <i>Output</i> Kedua Uji <i>Paired Sample T-Test</i>	90
20. Hasil <i>Output</i> Ketiga Uji <i>Paired Sample T-Test</i>	91
21. Daftar Nilai t tabel	92