

**PENGARUH RASIO PROFITABILITAS, SOLVABILITAS DAN LIKUIDITAS
TERHADAP KEBIJAKAN DIVIDEN PADA PERUSAHAAN *CONSUMER
GOODS* DI BEI (PERIODE 2016-2018)**

SKRIPSI

Diajukan Sebagai Syarat untuk Penyusunan Skripsi Program

Studi Manajemen



OLEH :

MURSILA HANUM

16610058

FAKULTAS EKONOMI DAN BISNIS

UNIVERSITAS MUHAMMADIYAH METRO

2020



**PENGARUH RASIO PROFITABILITAS, SOLVABILITAS DAN LIKUIDITAS
TERHADAP KEBIJAKAN DIVIDEN PADA PERUSAHAAN *CONSUMER GOODS* DI
BEI (PERIODE 2016-2018)**

SKRIPSI

Diajukan Sebagai Salah Satu Persyaratan dalam Menempuh Gelar Sarjana
Program Studi S1 Manajemen Fakultas Ekonomi dan Bisnis
Universitas Muhammadiyah Metro

Oleh :

Mursila Hanum

NPM. 16610058

**PROGRAM STUDI MANAJEMEN
FAKULTAS EKONOMI DAN BISNIS
UNIVERSITAS MUHAMMADIYAH METRO**

ABSTRAK

Mursila Hanum. 2020. Pengaruh Rasio Profitabilitas, Solvabilitas dan Likuiditas Terhadap Kebijakan Dividen Pada Perusahaan *Consumer Goods* di BEI (Periode 2016-2018). Skripsi Program Study Manajemen Fakultas Ekonomi dan Bisnis Universitas Muhammadiyah Metro. Pembimbing (I) Febriyanto, S.E.,M.M. (II) Ardiansyah Japlani, SE., M.BA.,AWM.

Penelitian ini bertujuan untuk mengetahui adanya pengaruh yang terdapat pada rasio keuangan dengan kebijakan dividen. Yaitu (1) rasio profitabilitas (ROE), (2) rasio solvabilitas (DER), (3) rasio likuiditas (CR) dengan (4) kebijakan dividen (DPR). Objek pada penelitian ini adalah perusahaan barang konsumsi (*consumer goods*) yang terdaftar di Bursa Efek Indonesia selama periode tahun 2016 sampai 2018. Populasi pada penelitian ini sebanyak 52 perusahaan yang terdaftar secara resmi di BEI. Teknik pengambilan sampel yang digunakan yaitu *Purposive sampling*. Sehingga memperoleh sampel sebanyak 30 perusahaan yang memenuhi karakteristik sampel yang dibutuhkan. Penelitian ini menggunakan pendekatan kuantitatif, data dianalisis menggunakan aplikasi *Software IBM SPSS Statistic 21*. Hasil penelitian menunjukkan bahwa hanya rasio profitabilitas yang memiliki pengaruh secara signifikan dengan kebijakan dividen, variabel rasio keuangan (1. Rasio solvabilitas 2. Rasio likuiditas) tidak memiliki pengaruh dengan kebijakan dividen.

Kata kunci : Rasio profitabilitas (ROE), rasio solvabilitas (DER), rasio likuiditas (CR), kebijakan dividen (DPR)

ABSTRACT

Mursila Hanum. 2020. The Influence of Profitability, Solvency and Liquidity Ratio with Dividend Policy in Consumer Goods Companies on the Stock Exchange (2016-2018 Period). Undergraduate Thesis. Management Study Program, Economics and Business Faculty, Muhammadiyah University of Metro. Advisor (I) Febriyanto, SE, MM (II) Ardiansyah Japlani, SE., M.BA., AWM.

This study aims to determine the influence found in financial ratios with dividend policy. Namely (1) profitability ratio (ROE), (2) solvency ratio (DER), (3) liquidity ratio (CR) with (4) dividend policy (DPR). The object of this research is consumer goods companies listed on the Indonesia Stock Exchange during the period of 2016 to 2018. The population in this study were 52 companies that were officially listed on the Indonesia Stock Exchange. The sampling technique used is purposive sampling. So as to obtain a sample of 30 companies that meet the required sample characteristics. This study uses a quantitative approach, data were analyzed using the IBM SPSS Statistics 21 software. The results showed that only the profitability ratio had a significant influence with the dividend policy, financial ratio variables (1.solvency ratio 2.likuidity ratio) had no influence with the policy dividend.

Keywords : Profitability ratio (ROE), solvency ratio (DER), liquidity ratio (CR), dividend policy (DPR)

RINGKASAN

Mursila Hanum. 2020. Pengaruh Rasio Profitabilitas, Solvabilitas dan Likuiditas Dengan Kebijakan Dividen Pada Perusahaan *Consumer Goods* di BEI (Periode 2016-2018). Skripsi Program Studi Manajemen Fakultas Ekonomi dan Bisnis Universitas Muhammadiyah Metro. Pembimbing (I) Febriyanto, S.E.,M.M. (II) Ardiansyah Japlani, S.E., M.BA.,AWM.

Kata kunci - Rasio profitabilitas (ROE), rasio solvabilitas (DER), rasio likuiditas (CR), kebijakan dividen (DPR)

Dividend policy atau dalam istilah Indonesia yaitu kebijakan dividen, merupakan suatu kebijakan dalam menentukan penetapan dividen kepada para pemegang saham pada perusahaan yang terdaftar di Bursa Efek Indonesia yang terfokus pada sektor *consumer goods*.

Tujuan penelitian ini untuk mengetahui pengaruh dari rasio keuangan yaitu, rasio profitabilitas, solvabilitas dan likuiditas pada kebijakan dividen.

Jenis penelitian yang digunakan adalah penelitian kuantitatif dengan tujuan menentukan pengaruh antara variabel dalam sebuah populasi yang ditetapkan, melalui perhitungan ilmiah yang berasal dari sampel data pembagian dividen pada masing-masing perusahaan kepada para pemegang saham. Sampel dalam penelitian ini yaitu sebanyak 30 sampel yang diambil sesuai dengan kriteria yang memenuhi syarat. Teknik pengumpulan data pada penelitian ini yaitu dengan menggunakan metode studi pustaka dan dokumentasi. Teknik analisis data dalam penelitian ini menggunakan analisis regresi linier berganda, uji bivariat dan uji asumsi klasik.

Hasil penelitian yang telah dilakukan oleh peneliti menunjukkan bahwa F_{hitung} $2,093 < 2,7106$ dan ditunjukkan dengan uji bivariat pada profitabilitas $0,2090 > 0,2072$, solvabilitas $0,019 > 0,2072$ dan likuiditas $0,040 > 0,2072$ dan dengan *adjusted R Square* 3,6 % dan sisanya 96,4% di pengaruhi variabel lain diluar penelitian ini.

HALAMAN PERSETUJUAN

SKRIPSI

PENGARUH RASIO PROFITABILITAS, SOLVABILITAS DAN LIKUIDITAS
TERHADAP KEBIJAKAN DIVIDEN PADA PERUSAHAAN CONSUMER
GOODS DI BEI (PERIODE 2016-2018)


MURSILA HANUM
NPM. 166100058

Telah Diuji dan Dinyatakan Lulus :

Hari : Jum'at
Tanggal : Zoom Cloud Meeting
Tempat Ujian : 19 Juni 2020

Tim Penguji,

Febriyanto, S.E., M.M.
NIDN. 0223027901


Ketua Penguji


Ardiansyah Japlani, SE., M.BA., AWM.
NIDN. 0231018702


Sekretaris

Dr. Afdal Mazni, S.E., M.M.
NIDN. 0331106101


Penguji Utama

Wengetahui,
Dean


Dr. Suharto, S.E., M.M.
NIDN. 0228035801

HALAMAN PENGESAHAN

SKRIPSI


**PENGARUH RASIO PROFITABILITAS, SOLVABILITAS DAN
LIKUIDITAS TERHADAP KEBIJAKAN DIVIDEN PADA PERUSAHAAN
CONSUMER GOODS DI BEI (PERIODE 2016-2018)**

MURSILA HANUM

NPM. 16610058


Telah Disetujui Oleh:

Dosen Pembimbing I



Febriyanto, S.E.,M.M
NIDN. 0223027901


Dosen Pembimbing II



Ardiansyah Japlani, S.E., M.BA.,AWM
NIDN. 0231018702

Mengetahui,

Ketua Program Studi Manajemen



Febriyanto, S.E.,M.M
NIDN. 0223027901

MOTTO

“Sungguh, orang yang beriman dan mengerjakan kebajikan, untuk mereka disediakan surga Firdaus sebagai tempat tinggal”

(Q.S. Al Kahfi : 107)

“Jauhilah dengki, karena dengki memakan amal kebaikan sebagaimana api memakan kayu bakar”

(Nabi Muhammad Salallaahu Alaihi Wassalaam)

“Teruslah mencoba, jika tidak ada yang bisa membantumu, maka yakinlah Allah Subhanahu Wata ‘Ala yang akan langsung mengatasi masalahmu”

(Mursila Hanum)

HALAMAN PERSEMBAHAN

Bismillahirrohmanirrohim,

Dengan penuh rasa syukur kepada Tuhan yang memiliki Arsy Allah Subhana Wata'ala, atas segala ridho serta karunia dan rahmat-Nya. Skripsi ini saya persembahkan kepada :

1. Almamater Program Sarjana Universitas Muhammadiyah Metro.
2. Orang tua yang selalu mendoakan, serta dukungan dan kasih sayang yang tak pernah habis.
3. Keluarga yang selalu mendukung dan menyemangati.
4. Sahabat-sahabat serta orang terkasih yang selalu mengingatkan untuk terus semangat mengerjakan skripsi.
5. Bapak/Ibu Dosen Ekonomi dan Bisnis Manajemen.
6. Keluarga Besar Manajemen Angkatan 2016.

KATA PENGANTAR

Segala puji dan syukur kepada Allah Subhana Wa Ta'Ala yang karena rahmat dan karunia Nya saya dapat menyelesaikan skripsi dengan baik tanpa sesuatu apapun. Adapun judul dari skripsi ini adalah "**PENGARUH RASIO PROFITABILITAS, SOLVABILITAS DAN LIKUIDITAS TERHADAP KEBIJAKAN DIVIDEN PADA PERUSAHAAN *CONSUMER GOODS* DI BEI (PERIODE 2016-2018)**".

Dalam menyusun skripsi ini penulis menghadapi banyak kendala untuk dapat menyelesaikan skripsi ini. Tidak luput dari dukungan dan bantuan berbagai pihak sehingganya penyusunan skripsi ini dapat selesai dengan baik. Oleh karena itu, penulis menyampaikan terima kasih kepada :

1. Drs. H. Jazim Ahmad, M.Pd. Selaku Rektor Universitas Muhammadiyah Metro.
2. Dr. Suharto, S.E., M.M. Selaku Dekan Fakultas Ekonomi dan Bisnis Universitas Muhammadiyah Metro.
3. Febriyanto, S.E., M.M. Selaku Ketua program Studi Manajemen Universitas Muhammadiyah Metro sekaligus sebagai dosen pembimbing I yang telah membantu memberikan pengarahan serta saran dengan penuh kesabaran sampai dengan terselesaikannya skripsi ini.
4. Ardiansyah Japlani, S.E.,M.BA.,AWM. Selaku Dosen Pembimbing II yang juga telah membimbing dan mengarahkan saya untuk dapat menyelesaikan skripsi dengan baik dan terperinci.
5. Kedua orang tua dan keluarga yang selalu mendoakan dan membantu dan berperan penting dalam penyusunan skripsi ini.
6. Untuk sahabat-sahabatku yang tidak dapat kusebutkan namanya satu-persatu yang telah memberikan semangat dan membantu setiap kesulitan yang saya hadapi.
7. Serta semua pihak yang telah berkontribusi membantu saya untuk menyusun skripsi ini.

Penulis menyadari banyak kekurangan dari penulisan skripsi ini oleh karena itu masih dirasa jauh dari kata sempurna. Maka dari itu penulis meminta maaf apabila terdapat kekurangan dan kesalahan yang terdapat pada skripsi ini yang begitu banyak keterbatasan. Penulis juga berharap adanya kritik dan saran yang membangun dan serta dapat menjadi acuan dalam penyusunan skripsi ini kedepannya.

Metro, 02 Mei 2020

Mursila Hanum
NPM. 16610058

SURAT KETERANGAN PERNYATAAN TIDAK PLAGIAT (PLAGIAT CHECK)

Yang bertanda tangan dibawah ini saya :

Nama : Mursila Hanum

NPM : 16610058

Program Studi : Manajemen

Fakultas : Ekonomi dan Bisnis

Menyatakan bahwa skripsi ini dengan judul **“PENGARUH RASIO PROFITABILITAS, SOLVABILITAS DAN LIKUIDITAS TERHADAP KEBIJAKAN DIVIDEN PADA PERUSAHAAN CONSUMER GOODS DI BEI (PERIODE 2016-2018)”** adalah benar hasil karya sendiri dan bukan hasil plagiat dari karya orang lain, yang merupakan salah satu syarat dalam menyelesaikan program S-1 pada program studi manajemen fakultas Ekonomi dan Bisnis Universitas Muhammadiyah Metro.

Apabila dikemudian hari terdapat unsur plagiat dalam isi skripsi tersebut maka saya bersedia menerima sanksi berupa pencabutan gelar akademik, sarjana ekonomi dan bisnis dan akan bertanggung jawabkannya secara hukum.

Demikian surat pernyataan ini dibuat dengan sesungguhnya.

Metro, 13 Mei 2020

Yang membuat pernyataan,



Mursila Hanum

NPM. 16610058

SURAT KETERANGAN UJI KESAMAAN (*SIMILARITY CHECK*)



UNIT PUBLIKASI ILMIAH
UNIVERSITAS MUHAMMADIYAH
METRO



SURAT KETERANGAN UJI KESAMAAN (*SIMILARITY CHECK*)

Nomor: 1185/Il.3.AU/F/UPI-UK/2020

Unit Publikasi Ilmiah Universitas Muhammadiyah Metro dengan ini menerangkan bahwa:

Nama : MURSILA HANUM
NPM : 16610058
Jenis Dokumen : SKRIPSI

Judul :

HUBUNGAN RASIO PROFITABILITAS, SOLVABILITAS DAN LIKUIDITAS DENGAN KEBIJAKAN DIVIDEN PADA PERUSAHAAN CONSUMER GOODS DI BEI (PERIODE 2016-2018)

Telah dilakukan validasi berupa Uji Kesamaan (*Similarity Check*) dengan menggunakan aplikasi *Turnitin*. Dokumen yang telah diperiksa dinyatakan telah memenuhi syarat bebas uji kesamaan (*similarity check*) dengan persentase kesamaan $\leq 20\%$. Hasil pemeriksaan uji kesamaan terlampir.

Demikian kami sampaikan untuk digunakan sebagaimana mestinya.

Metro, 8 Juni 2020

Kepala Unit,



Swaditya Rizki, S.Si., M.Sc.
NIDN. 0224018703

Alamat:

Jl. Ki Hajar Dewantara No.116
Iringmulyo, Kec. Metro Timur Kota
Metro, Lampung, Indonesia

Website: www.upi.ummetro.ac.id

E-mail: upi.ummetro@gmail.com

DAFTAR ISI

HALAMAN SAMPUL	i
LEMBAR LOGO.....	ii
HALAMAN JUDUL	iii
ABSTRAK	iv
<i>ABSTRACT</i>	v
RINGKASAN	vi
HALAMAN PERSETUJUAN	vii
HALAMAN PENGESAHAN	viii
HALAMAN MOTTO	ix
HALAMAN PERSEMBAHAN	x
KATA PENGANTAR	xi
PERNYATAAN TIDAK PLAGIAT	xiii
SURAT KETERANGAN UJI KESAMAAN (<i>SIMILARITY CHECK</i>)	xiv
DAFTAR ISI.....	xv
DAFTAR TABEL	xviii
DAFTAR GAMBAR.....	xix
DAFTAR LAMPIRAN.....	xx
BAB I PENDAHULUAN	1
A. Latar Belakang Masalah	1
B. Rumusan Masalah	7
C. Tujuan Penelitian.....	7

D. Kegunaan Penelitian	8
E. Ruang Lingkup Penelitian	8
BAB II KAJIAN LIERATUR	9
A. Kajian Literatur yang mendukung variabel terikat dan bebas	9
B. Penelitian Relevan	19
C. Kerangka Pemikiran	21
D. Hipotesis Penelitian	24
BAB III METODE PENELITIAN.....	25
A. Desain Penelitian.....	25
B. Tahapan Penelitian.....	25
1. Teknik Sampling	25
2. Tahapan	27
C. Definisi Operasional Variabel	28
D. Teknik Pengumpulan Data	31
E. Instrumen Penelitian	31
F. Teknik Analisis Data.....	32
BAB IV HASIL PENELITIAN DAN PEMBAHASAN.....	37
A. Gambaran Umum.....	37
B. Hasil Penelitian	40
1. Deskripsi Data	40
2. Analisis Data	40
3. Pemanfaatan Penelitian sebagai Sumber Belajar	48
C. Pembahasan.....	49
BAB V PENUTUP	52
A. Simpulan.....	52

B. Saran	53
DAFTAR LITERATUR	54
LAMPIRAN.....	59
RIWAYAT HIDUP.....	107

DAFTAR TABEL

Tabe 1. Fenomena Pembagian Dividen Seluruh Sektor di BEI Periode 2016-2018.....	1
Tabel 2. Rata-rata ROE pada Perusahaan Consumer Goods Periode 2016-2018.....	3
Tabel 3. Rata-rata DER pada Perusahaan Consumer Goods Periode 2016-2018.....	4
Tabel 4. Rata-rata CR pada Perusahaan Consumer Goods Periode 2016-2018.....	5
Tabel 5. Penelitian Relevan	19
Tabel 6. Sampel dalam Penelitian	26
Tabel 7. Variabel dan Definisi Operasional.....	31
Tabel 8. Uji Autokorelasi	41
Tabel 9. Uji Multikolinieritas.....	42
Tabel 10. Uji Heteroskedastisitas.....	43
Tabel 11. Uji Normalitas	44
Tabel 12. Uji Pearson	45
Tabel 13. Uji Regresi Linier Berganda	46
Tabel 14. Uji F (Simultan).....	48

DAFTAR GAMBAR

Gambar 1. Rata-rata Pembagian Dividen Perusahaan Consumer Goods	
Periode 2016-2018.....	6
Gambar 2. Kerangka Pemikiran	23

DAFTAR LAMPIRAN

Lampiran 1. Surat Pengajuan Judul	59
Lampiran 2. Surat Izin Penelitian	60
Lampiran 3. Surat Balasan Penelitian	61
Lampiran 4. Berita Acara Seminar	62
Lampiran 5. Persetujuan Perbaikan Proposal	63
Lampiran 6. Surat Keterangan Dosen Pembimbing.....	64
Lampiran 7. Rasio dan Data Keuangan Perusahaan.....	65
Lampiran 8. Output Uji Asumsi Klasik	95
Lampiran 9. Output Uji Korelasi Bivariat (Pearson)	98
Lampiran 10. Output Uji Analisis Regresi Linier Berganda.....	99
Lampiran 11. Lembar Konsultasi Judul	100
Lampiran 12. Surat Keterangan Ujian Skripsi	103
Lampiran 13. Berita Acara Ujian Skripsi.....	104