

**PENGARUH UKURAN PERUSAHAAN, LIKUIDITAS, SOLVABILITAS
DAN PROFITABILITAS TERHADAP NILAI PERUSAHAAN
FARMASI YANG TERDAFTAR DI BURSA EFEK
INDONESIA PERIODE 2015-2018**

SKRIPSI



Oleh:

RIZKI ANTIKA

NPM. 16610152

**FAKULTAS EKONOMI DAN BISNIS
UNIVERSITAS MUHAMMADIYAH METRO**

2020

PENGARUH UKURAN PERUSAHAAN, LIKUIDITAS, SOLVABILITAS

DAN PROFITABILITAS TERHADAP NILAI PERUSAHAAN

FARMASI YANG TERDAFTAR DI BURSA EFEK

INDONESIA PERIODE 2015-2018

SKRIPSI

Diajukan untuk Memenuhi Salah Satu Persyaratan dalam Menyelesaikan

Program Studi S1 Manajemen Fakultas Ekonomi dan Bisnis

Universitas Muhammadiyah Metro

Oleh:

RIZKI ANTIKA

NPM. 16610152

FAKULTAS EKONOMI DAN BISNIS

UNIVERSITAS MUHAMMADIYAH METRO

2020

ABSTRAK

Rizki Antika. NPM. 16610152. Pengaruh Ukuran Perusahaan, Likuiditas, Solvabilitas dan Profitabilitas terhadap Nilai Perusahaan Farmasi yang terdaftar di Bursa Efek Indonesia Periode 2015-2018. Program Studi Manajemen, Fakultas Ekonomi dan Bisnis, Universitas Muhammadiyah Metro. Pembimbing (I) Dr. Afdal Mazni, S.E., M.M., Pembimbing (II) Nani Septiana, S.E., M.M.

Peneitian ini bertujuan untuk mengetahui pengaruh Ukuran Perusahaan, Likuiditas, Solvabilitas dan Profitabilitas terhadap Nilai Perusahaan Farmasi yang terdaftar di Bursa Efek Indonesia Periode 2015-2018

Populasi dalam penelitian ini adalah perusahaan farmasi yang terdaftar di Bursa Efek Indonesia (BEI) pada tahun 2015 sampai 2018. Sampel penelitian sebanyak 8 perusahaan farmasi yang diperoleh dengan teknik *purposive sampling*. Teknik pengumpulan data menggunakan dokumentasi dari laporan keuangan yang dipublikasikan di website resmi Bursa Efek Indonesia yaitu www.idx.co.id Teknik analisis yang digunakan adalah regresi linier sederhana dan regresi linier berganda.

Hasil penelitian ini menunjukkan bahwa likuiditas berpengaruh secara signifikan terhadap nilai perusahaan, sedangkan ukuran perusahaan, solvabilitas dan profitabilitas tidak berpengaruh terhadap nilai perusahaan.

Kata Kunci : Ukuran Perusahaan, Likuiditas, Solvabilitas, Profitabilitas dan Nilai Perusahaan


HALAMAN PERSETUJUAN PENGUJI

SKRIPSI

**PENGARUH UKURAN PERUSAHAAN, LIKUIDITAS, SOLVABILITAS
DAN PROFITABILITAS TERHADAP NILAI PERUSAHAAN
FARMASI YANG TERDAFTAR DI BURSA EFEK
INDONESIA PERIODE 2015-2018**


**RIZKI ANTIKA
NPM. 16610152**

Hari : Jum'at
Tanggal : 7 Agustus 2020
Tempat Ujian : Ruang Sidang FEB UM METRO
Tim Penguji :




**Dr. Afdal Mazni, S.E., M.M.
NIDN. 0331106101**

Penguji I



**Nani Septiana, S.E., M.M.
NIDN. 0220098901**


Penguji II



**Dr. Bambang Suhada, S.E., M.Si.
NIDN. 004126401**

Penguji Utama

Mengetahui,
Dekan Fakultas Ekonomi



**Dr. Suharto, S.E., M.M.
NIDN. 0228035801**

HALAMAN PENGESAHAN


SKRIPSI

**PENGARUH UKURAN PERUSAHAAN, LIKUIDITAS, SOLVABILITAS DAN
PROFITABILITAS TERHADAP NILAI PERUSAHAAN
FARMASI YANG TERDAFTAR DI BURSA EFEK
INDONESIA PERIODE 2015-2018**

**RIZKI ANTIKA
NPM. 16610152**


Telah diperiksa dan disetujui oleh:

Dosen Pembimbing I




Dr. Afdal Mazni, S.E., M.M.
NIDN. 0331106101

Dosen Pembimbing II



Nani Septiana, S.E., M.M.
NIDN. 0220098901

Mengetahui:
Ketua Program Studi Manajemen



Febriyanto, S.E., M.M.
NIDN. 0223027901

HALAMAN UJI PLAGIARISME



UNIT PUBLIKASI ILMIAH
UNIVERSITAS MUHAMMADIYAH
METRO



Alamat:

Jl. Ki Hajar Dewantara No.116
Ringmulyo, Kec. Metro Timur Kota
Metro, Lampung, Indonesia

Website: www.upi.ummetro.ac.id
E-mail: upi@ummetro.ac.id

SURAT KETERANGAN UJI KESAMAAN (SIMILARITY CHECK)

Nomor: 14025/IL.3.AU/F/UPI-UK/2020

Unit Publikasi Ilmiah Universitas Muhammadiyah Metro dengan ini menerangkan bahwa:

Nama : RIZKI ANTIKA
NPM : 16610152
Jenis Dokumen : SKRIPSI

Judul :

PENGARUH UKURAN PERUSAHAAN, LIKUIDITAS, SOLVABILITAS DAN PROFITABILITAS TERHADAP NILAI PERUSAHAAN FARMASI YANG TERDAFTAR DI BURSA EFEK INDONESIA PERIODE 2015-2018

Telah dilakukan validasi berupa Uji Kesamaan (*Similarity Check*) dengan menggunakan aplikasi *Turnitin*. Dokumen yang telah diperiksa dinyatakan telah memenuhi syarat bebas uji kesamaan (*similarity check*) dengan persentase kesamaan $\leq 20\%$. Hasil pemeriksaan uji kesamaan terlampir.

Demikian kami sampaikan untuk digunakan sebagaimana mestinya.



Metro, 12 Agustus 2020



Swaditya Rizki, S.Si., M.Sc.
NIDN. 0224018703

PERNYATAAN ORISINALITAS SKRIPSI

Yang bertanda tangan dibawah ini, saya:

Nama : Rizki Antika

NPM : 16610152

Program Studi: Manajemen

Fakultas : Ekonomi dan Bisnis

Menyatakan bahwa skripsi ini dengan judul "**PENGARUH UKURAN PERUSAHAAN, LIKUIDITAS, SOLVABILITAS DAN PROFITABILITAS TERHADAP NILAI PERUSAHAAN FARMASI YANG TERDAFTAR DI BURSA EFEK INDONESIA PERIODE 2015-2018**" adalah benar hasil karya saya sendiri dan bukan hasil plagiat dari karya orang lain, yang merupakan salah satu syarat dalam penyelesaian program S1 pada Program Studi Manajemen Fakultas Ekonomi dan Bisnis Universitas Muhammadiyah Metro.

Apabila dikemudian hari terdapat unsur plagiat dalam isi skripsi tersebut, maka saya bersedia menerima sanksi berupa pencabutan gelar akademik Sarjana Ekonomi dan akan mempertanggungjawabkan secara hukum. Demikian surat pernyataan ini dibuat dengan sesungguhnya.

Metro, 18 Agustus 2020
Yang membuat pernyataan,



Rizki Antika
NPM. 16610152

PERMOTIVASI

"Saya adalah seorang pejalan pelan, tapi saya tidak pernah berjalan mundur"
(Abraham Lincoln)

"Jadilah seperti yang kamu inginkan, bukan yang ingin dilihat orang lain"
(Anonim)

"Otakku harus pintar, hatiku harus baik"
(Penulis)

PERSEMBAHAN

Alhamdulillah

Segala puji bagi Allah Azza wa Jalla dengan segala kemudahan dan waktu yang tepat atas kehendak-Nya untuk menyelesaikan skripsi ini.

Dengan perasaan rendah hati,

Kupersembahkan skripsi ini sebagai janji bakti kepada kedua orangtuaku, Bapak Sugeng Triono dan Ibu Suyanti yang telah mendidik dan membesarkanku dengan penuh kasih sayang. Kedua adikku Elsa dan Deni yang telah memberikan semangat untuk menyelesaikan skripsi ini.

Teruntuk diriku sendiri,

Maaf untuk malam panjang dengan mata yang susah tidur, kepala yang sakit, overthinking, serta sakit hati yang tak terulah.

Terimakasih sudah bekerjasama dengan selalu terlihat baik-baik saja dan bahagia di depan semua orang.

Terimakasih telah menjadi tangguh dan mampu bertahan dengan kerasnya kehidupan meski telah berkali-kali dikecewakan.

Terimakasih sudah berjuang sekuat mungkin untuk tetap mau berjuang demi orang-orang tersayang.

Semoga selalu dalam kebahagiaan.

Untuk mu yang masih jadi rahasia bagiku,

Semoga dengan selesainya skripsi ini akan memperpendek jalan kita untuk bertemu,

Tak apa saat ini kita berjalan berjauhan, selama masih satu tujuan,

Sejauh apapun kaki melangkah tetaplah Allah kan pertemukan,

Meski diujung jalan.

Rizki Antika, S.M., (Agustus 2020)

DAFTAR ISI

HALAMAN SAMPUL	i
HALAMAN LOGO	ii
HALAMAN JUDUL	iii
ABSTRAK	iv
ABSTRACT	v
HALAMAN PERSETUJUAN PENGUJI.....	vi
HALAMAN PENGESAHAN	vii
HALAMAN UJI PLAGIARISME	viii
PERNYATAAN ORISINALITAS SKRIPSI	ix
MOTTO	x
PERSEMBAHAN	xi
KATA PENGANTAR	xii
DAFTAR ISI	xiv
DAFTAR TABEL	xvii
DAFTAR GAMBAR	xviii
DAFTAR LAMPIRAN	xix
BAB I PENDAHULUAN	1
A. Latar Belakang	1
B. Identifikasi Masalah	7
C. Rumusan Masalah	8
D. Tujuan Penelitian	8

E. Kegunaan Penelitian.....	9
F. Sistematika Penulisan	10
BAB II KAJIAN TEORITIK.....	11
A. Deskripsi Teori.....	11
1. Nilai Perusahaan	11
2. Ukuran Perusahaan.....	13
3. Likuiditas	15
4. Solvabilitas.....	16
5. Profitabilitas	18
B. Hasil Penelitian Relevan.....	20
C. Kerangka Pemikiran	22
D. Hipotesis Penelitian	22
BAB III METEDOLOGI PENELITIAN	26
A. Jenis Penelitian.....	26
B. Obyek dan Lokasi Penelitian	26
C. Metode Penelitian	26
1. Operasional Variabel	26
2. Pupulasi dan Sampel.....	29
D. Teknik Pengumpulan Data	31
E. Teknik Analisis Data	31
1. Statistik Deskriptif.....	31
2. Uji Asumsi Klasik.....	32
3. Pengujian Hipotesis	34
BAB IV HASIL DAN PEMBAHASAN	36
A. Gambaran Umum Objek Penelitian.....	36
B. Hasil Penelitian	40
1. Statistik Deskriptif.....	40
2. Uji Asumsi Klasik.....	41
3. Pengujian Hipotesis	45
C. Pembahasan.....	49

BAB V PENUTUP	54
A. Kesimpulan.....	54
B. Saran.....	55
DAFTAR LITERATUR	56
LAMPIRAN	59
1. Daftar Nama Perorangan yang Relawan.....	20
2. Daftar Perorangan yang Relawan Peruschaan Fatma yang Ujara, d. BEI.....	29
3. Daftar Perorangan yang menjadi Sampel Perorangan.....	30
4. Kriteria Pemilihan dan Keputusan Durban Mirson.....	33
5. Hasil Uji Deskriptif.....	40
6. Hasil Uji Reliabilitas.....	42
7. Hasil Uji Normalitas.....	44
8. Hasil Uji F-Value Uji Berganda.....	45
9. Hasil Uji (Paired).....	47
10. Hasil Uji Sampel.....	49
11. Hasil Uji Dalam Mirson.....	49

DAFTAR TABEL

Tabel	Halaman
1. Daftar Jumlah Penduduk dan Penjualan Farmasi di Indonesia tahun 2015-2018.....	2
2. Harga Saham Tahunan Perusahaan Farmasi 2019.....	3
3. Rata-rata PBV, SIZE, CR, DER dan ROA	6
4. Daftar Hasil Penelitian yang Relevan.....	20
5. Daftar Populasi kriteria Perusahaan Farmasi yang Listing di BEI.....	29
6. Daftar Perusahaan yang menjadi Sampel Penelitian	30
7. Kriteria Pengambilan Keputusan Durbin-Watson	33
8. Hasil Uji Statistik Deskriptif.....	40
9. Hasil Uji Multikolinearitas.....	43
10. Hasil Uji Autokorelasi.....	44
11. Analisis Regresi Linier Berganda	45
12. Hasil Uji t (Parsial)	47
13. Hasil Uji F (Simultan).....	48
14. Hasil Uji R ² Determinasi	49

DAFTAR GAMBAR

Gambar	Halaman
1. Kerangka Pemikiran	22
2. Hasil Uji Normalitas	42
3. Hasil Uji Heteroskedastitas	44
4. Hasil Uji Perbandingan Formasi (Rupiah)	61
5. Hasil Uji Perbandingan (LD)	62
6. Hasil Uji Perbandingan (Price to Book Value (PBV))	62
7. Hasil Uji Rasio (Current Ratio (CR))	63
8. Hasil Uji Rasio (Debt to Equity Ratio (DER))	63
9. Hasil Uji Rasio (Return on Asset (ROA))	64
10. Hasil Uji Statistik Deskriptif	64
11. Hasil Uji Aritmatika	65
12. Hasil Uji Variasi	67
13. Hasil Uji Korelasi	68
14. Hasil Uji Autokorelasi	68
15. Hasil Uji Uji Persamaan Gergaji	68

DAFTAR LAMPIRAN

Lampiran	Halaman
1. Daftar Populasi Perusahaan Farmasi yang terdaftar di Bursa Efek Indonesia.....	60
2. Daftar Sampel Perusahaan Farmasi.....	60
3. Total Aset Perusahaan Farmasi (Rupiah).....	61
4. Data Ukuran Perusahaan (<i>Ln</i>).....	62
5. Data Nilai Perusahaan (<i>Price to Book Value</i> (PBV)).....	62
6. Data Likuiditas (<i>Current Ratio</i> (CR)).....	63
7. Data Solvabilitas (<i>Debt to Equity Ratio</i> (DER)).....	63
8. Data Profitabilitas (<i>Return on Asset</i> (ROA)).....	64
9. Hasil Uji Statistik Deskriptif.....	64
10. Hasil Uji Normalitas.....	65
11. Hasil Uji Multikolinearitas.....	67
12. Hasil Uji Heteroskedastistas.....	68
13. Hasil Uji Autokorelasi.....	68
14. Hasil Uji Regresi Linier Berganda.....	69