

**ANALISIS KINERJA KEUANGAN DENGAN PENDEKATAN *ECONOMIC
VALUE ADDED* PADA PT. BANK MUAMALAT INDONESIA Tbk.**

SKRIPSI

Diajukan Untuk Memenuhi Salah Satu Persyaratan Dalam Menyelesaikan
Program Sarjana Manajemen



NAELIA ZAINI

19610008

**PROGRAM STUDI MANAJEMEN
FAKULTAS EKONOMI DAN BISNIS
UNIVERSITAS MUHAMMADIYAH METRO**

2023



**ANALISIS KINERJA KEUANGAN DENGAN PENDEKATAN *ECONOMIC*
VALUE ADDED PADA PT. BANK MUAMALAT INDONESIA Tbk.**

SKRIPSI

Diajukan Untuk Memenuhi Salah Satu Persyaratan Dalam Menyelesaikan
Program Sarjana Manajemen

Oleh :

NAELIA ZAINI

19610008

**PROGRAM STUDI MANAJEMEN
FAKULTAS EKONOMI DAN BISNIS
UNIVERSITAS MUHAMMADIYAH METRO
2023**

ANALISIS KINERJA KEUANGAN DENGAN PENDEKATAN *ECONOMIC VALUE ADDED* PADA PT. BANK MUAMALAT INDONESIA Tbk.

Naelia Zaini¹, Ardiansyah Japlani², Karnila Ali³
Fakultas Ekonomi dan Bisnis
Email : naeliazaini@mail.com

ABSTRAK

pengukuran berdasarkan rasio keuangan sangat bergantung pada metode atau perlakuan akuntansi yang digunakan dalam menyusun laporan keuangan perusahaan, sehingga seringkali kinerja perusahaan terlihat baik dan meningkat, sebenarnya kinerja tidak mengalami peningkatan dan bahkan menurun. Guna mengatasi masalah tersebut, maka dapat digunakan pengukuran kinerja dengan pendekatan Economic Value Added (EVA) untuk mengukur nilai tambah ekonomis yang dihasilkan oleh perusahaan sebagai akibat dari aktivitas atau strategi manajemen. berdasarkan tujuan penelitian, adalah penelitian deskriptif dengan pendekatan kuantitatif. Penelitian ini menganalisis kinerja keuangan PT. Bank Muamalat Indonesia Tbk. melalui Laporan Keuangannya pada Tahun 2019-2021 menggunakan pendekatan Economic Value Added. Jenis data yang digunakan dalam penelitian ini adalah data sekunder. Penelitian ini menggunakan dua metode pengumpulan data, yaitu metode dokumentasi dan studi pustaka. Dalam pengolahan data pada penelitian ini, penulis menggunakan Microsoft Office Excel dalam perhitungannya. EVA pada Bank Muamalat Indonesia, Tbk. mengalami peningkatan, Kecuali pada tahun kedua penelitian yaitu pada tahun 2020 telah terjadi penurunan tapi masih dalam keadaan EVA positif. Berdasarkan pemaparan dan hasil analisis, dapat disimpulkan bahwa hasil analisis nilai EVA pada PT. Bank Muamalat Indonesia Tbk. Pada tahun 2019 mendapatkan sebesar 15.839.541.570. pada tahun 2020 yaitu 4.416.991.673. dan pada tahun terakhir yaitu 2021 sebesar 38.052.758.831.28. Periode 2019 sampai 2021 Menunjukkan nilai tambah ekonomi yang positif (0), Sehingga bisa dikatakan bahwa pada pada tahun 2019 sampai dengan tahun 2021 PT. Bank Muamalat Indonesia Tbk. telah mampu menciptakan nilai tambah ekonomis bagi perusahaan perusahaan dan memberikan tingkat pengembalian yang maksimum bagi perusahaan dan para pemegang saham.

Kata Kunci : Laporan Keuangan, Kinerja Keuangan, EVA

**FINANCIAL PERFORMANCE ANALYSIS WITH AN ECONOMIC VALUE
ADDED APPROACH TO PT. BANK MUAMALAT INDONESIA Tbk.**

Naelia Zaini¹, Ardiansyah Japlani², Karnila Ali³

Faculty of Economics and Business

Email : naeliazaini@mail.com

ABSTRACT

Measurement based on financial ratios is very dependent on the accounting method or treatment used in preparing the company's financial statements, so often the company's performance looks good and increases, actually performance does not increase and even decreases. To overcome these problems, performance measurement can be used with an Economic Value Added (EVA) approach to measure the economic added value generated by the company as a result of management activities or strategies. Based on the research objectives, is descriptive research with a quantitative approach. This study analyzes the financial performance of PT. Bank Muamalat Indonesia Tbk. through its Financial Statements in 2019-2021 uses the Economic Value Added approach. The type of data used in this study is secondary data. This research uses two data collection methods, namely documentation method and literature study. In processing data in this study, the author uses Microsoft Office Excel in his calculations. EVA at Bank Muamalat Indonesia, Tbk. has increased, except in the second year of research, namely in 2020, there has been a decrease but still in a positive EVA state. Based on the presentation and analysis results, it can be concluded that the results of the EVA value analysis at PT. Bank Muamalat Indonesia Tbk. in 2019 received 15,839,541,570. in 2020 it was 4,416,991,673. and in the last year, 2021, it was 38,052,758,831.28. The period 2019 to 2021 shows positive economic added value (0), so it can be said that in 2019 to 2021 PT. Bank Muamalat Indonesia Tbk. has been able to create economic added value for the company and provide maximum returns for the company and shareholders.

Keywords : *Financial Statement, Financial Performance, EVA*

HALAMAN PENGESAHAN

**ANALISIS KINERJA KEUANGAN DENGAN PENDEKATAN
ECONOMIC VALUE ADDED PADA PT. BANK MUAMALAT
INDONESIA Tbk.**

NAELIA ZAINI

NPM. 19610008


Telah Diuji dan Dinyatakan Lulus Pada :


Hari : Kamis

Tanggal : 06 April 2023

Tempat Ujian : Ruang Sidang FEB UM Metro


Ardiansyah Japlani, S.E., MBA.AWM, Ketua Penguji
NIDN. 0231018702


Karnila Ali, B.Bus., M.P.A, Sekretaris
NIDN. 0204068502


Dr. H. Bambang Suhada, S.E., M.Si, Penguji Utama
NIP. 196412041992031002

Mengetahui,

Dekan Fakultas Ekonomi



HALAMAN PERSETUJUAN

SKRIPSI
ANALISIS KINERJA KEUANGAN DENGAN PENDEKATAN
ECONOMIC VALUE ADDED PADA PT. BANK MUAMALAT
INDONESIA Tbk.

NAELIA ZAINI

NPM. 19610008

Telah Disetujui Oleh :

Pembimbing I



Ardiansyah Japlani, S.E., MBA

NIDN. 0231018702

Pembimbing II

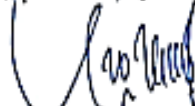


Karnila Ali, B.Bus., M.P.A

NIDN. 0204068502

Mengetahui,

Kaprodi Manajemen



Nani Septiana, S.E., M.M.

NIDN. : 0220098901

MOTTO

*“Don’t compare yourself with anyone in this world
If you do so, you are insulting yourself ”*

(Bill Gates)

“Let it flow, but don’t be slow”

(Naelia Zaini)

**Saya datang, saya bimbingan, saya revisi.
Saya bimbingan lagi, revisi lagi, bimbingan lagi,
revisi lagi, dan saya menang.**

PERSEMBAHAN

Alhamdulillahirobbilalamin, rasa syukur kepada Allah SWT atas rahmat dan hidayah-Nya sehingga penulis dapat menyelesaikan skripsi ini dengan tepat waktu. Skripsi ini dipersembahkan kepada :

1. Bapak (Hanafi) dan ibu (Siti Aliyah), kedua orangtuaku tercinta. Terimakasih untuk semua yang telah di berikan dan di usahakan segalanya yang terbaik untukku.
2. Adikku Huna dan Nana gamoy tersayang yang walaupun tidak cukup membantu. Terimakasih.
3. Almamater Universitas Muhammadiyah Metro, tempat di mana aku menimba ilmu selama ini untuk mendapatkan gelar Sarjana.

KATA PENGANTAR

Alhamdulillah, puji syukur kehadiran Allah SWT atas rahmat dan hidayah-Nya sehingga penulis dapat menyelesaikan skripsi yang penuh lika liku dengan judul **“Analisis Kinerja Keuangan Dengan Pendekatan *Economic Value Added* Pada PT. Bank Muamalat Indonesia Tbk.”**. Shalawat serta salam disampaikan kepada junjungan kita Nabi Muhammad SAW, semoga mendapat syafaatnya di yaumul akhir kelak.

Dalam penyelesaian skripsi ini tidak terlepas dari bantuan, dukungan, dan kerja sama dari berbagai pihak. Oleh karena itu, penulis menyampaikan terima kasih kepada :

1. Drs. H. Jazim Ahmad, M.Pd. Rektor Universitas Muhammadiyah Metro.
2. H. Suwanto, S.E., M.M. Dekan Fakultas Ekonomi dan Bisnis Universitas Muhammadiyah Metro.
3. Dr. H. Febriyanto, S.E., M.M. Selaku Wakil Dekan I Fakultas Ekonomi dan Bisnis Universitas Muhammadiyah Metro.
4. Nani Septiana, S.E.M.M. selaku Ketua Program Studi Manajemen Fakultas Ekonomi dan Bisnis Universitas Muhammadiyah Metro.
5. Ardiansyah Japlani, S.E., MBA. Selaku Dosen Pembimbing I yang meluangkan waktu, memberikan saran, pengarahan, dan bimbingan selama menyusun proposal ini.
6. Karnila Ali, B.Bus., M.P.A. selaku Dosen Pembimbing II yang telah meluangkan waktu, memberikan saran dan pengarahan serta dengan sabar membimbing hingga terselesaikannya proposal ini.
7. Bapak dan Ibu Dosen Fakultas Ekonomi dan Bisnis Universitas Muhammadiyah Metro yang telah memberikan ilmu yang bermanfaat.
8. Ganis Delvia selaku partner wira wiri bimbingan dsbg, meskipun kita sama-sama pikun, tapi terimakasih sudah sabar membersamai hingga akhir, serta membersamai canda tawa untuk menyelesaikan skripsi ini. Bella Anggraini yang senantiasa memberi semangat dan dukungan.
9. Putra ke-2 ibu kartini yang juga turut andil membantu serta di reportkan. Terimakasih sudah memberikan semangat dan dukungan, serta selalu mengingatkan (memaksa) buka laptop setiap hari.

10. Teman-teman kos chika, ibna, lita, april, hanuy, riyanti, mb puput, billa dll. Yang selalu memberikan dukungan serta di reportkan setiap harinya.
11. Rekan-rekan seperjuangan mahasiswa fakultas ekonomi dan bisnis, khususnya angkatan 2019 yang tidak dapat penulis sebutkan satu persatu namanya yang telah memberikan inspirasi dan ilmu baru.
12. *Last but not least, for beliving in me. I wanna thank me for doing all this hard work. I wanna thank me for having no days of. I wanna thank me for never quitting. I wanna thank me for always been a giver and i tryin to give more when i recive, i wanna thank me for trying to do more right than wrong. I wanna thank me for just being me at all time<3.*

Penulis menyadari akan keterbatasan pengetahuan dan kekurangan dalam pembuatan proposal skripsi. Oleh karena itu, penulis mengharapkan kritik dan saran yang bersifat membangun dan dapat dijadikan sebagai bahan masukan bagi penulis demi kesempurnaan proposal skripsi ini.

Metro, Maret 2023

Penulis



Naelia Zaini
NPM. 19610008

SURAT PERNYATAAN

Yang bertanda tangan di bawah ini saya :

Nama : Naelia Zaini

Npm : 19610008

Fakultas : Ekonomi dan Bisnis

Program studi : Manajemen

Menyatakan bahwa skripsi dengan judul "Analisis Kinerja Keuangan Dengan Pendekatan *Economic Value Added* Pada PT. Bank Muamalat Indonesia Tbk." benar hasil karya saya bukan plagiat. Apabila dikemudian hari terdapat unsur berupa plagiat dalam skripsi tersebut, maka saya bersedia menerima sanksi berupa pencabutan gelar akademik sarjana manajemen dan akan mempertanggung jawabkan secara hukum.

Demikian surat pernyataan ini dibuat dengan sesungguhnya.

Metro, 12 Mei 2023

Yang membuat pernyataan



Naelia Zaini
NPM. 19610008



UNIT PUBLIKASI ILMIAH
UNIVERSITAS MUHAMMADIYAH
METRO

SURAT KETERANGAN UJI KESAMAAN (SIMILARITY CHECK)

Nomor: 60/II.3.AU/F/UPI-UK/2023

Unit Publikasi Ilmiah Universitas Muhammadiyah Metro dengan ini menerangkan bahwa:

NAMA : NAELIA ZAINI
NPM : 19610008
Jenis Dokumen : SKRIPSI

Judul:

ANALISIS KINERJA KEUANGAN DENGAN PENDEKATAN
ECONOMIC VALUE ADDED PADA PT BANK MUAMALAT
INDONESIA TBK

Telah dilakukan validasi berupa Uji Kesamspaan (*Similarity Check*) dengan menggunakan aplikasi *Turnitin*. Dokumen telah diperiksa dan dinyatakan telah memenuhi syarat bebas uji kesamaan (*similarity check*) dengan persentase $\leq 20\%$. Hasil pemeriksaan uji kesamaan terlampir.

Demikian kami sampaikan untuk digunakan sebagaimana mestinya.



Metro, 03 Mei 2023
Kepala Unit,

Dr. Eko Susanto, M.Pd., Kons.
NIDN. 0213068302

Alamat:

Jl. Ki Hajar Dewantara No. 116
Inngmulyo, Kec. Metro Timur Kota Metro,
Lampung, Indonesia

Website: www.upi.ummetro.ac.id
E-mail: help@upi.ummetro.ac.id

DAFTAR ISI

HALAMAN SAMPUL	i
HALAMAN LOGO	ii
HALAMAN JUDUL.....	iii
ABSTRAK	iv
ABSTRACT	v
HALAMAN PERSETUJUAN PEMBIMBING	vi
HALAMAN PENGESAHAN.....	vii
MOTTO	viii
PERSEMBAHAN.....	ix
KATA PENGANTAR	x
PERNYATAAN TIDAK PLAGIAT	xii
UJI KETERANGAN UJI KESAMAAN (<i>SIMILARITY CHECK</i>).....	xiii
DAFTAR ISI	xiv
DAFTAR TABEL	xvi
DAFTAR GAMBAR	xvii
DAFTAR LAMPIRAN	xviii
BAB I PENDAHULUAN	1
A. Latar Belakang	1
B. Identifikasi masalah.....	7
C. Rumusan masalah	7
D. Tujuan penelitian.....	7
E. Kegunaan penelitian	7
F. Ruang Lingkup Penelitian	8

BAB II KAJIAN LITERATUR.....	9
A. Kajian Literatur	9
B. Penelitian Terdahulu	18
C. Kerangka Penelitian	22
BAB III METODE PENELITIAN.....	25
A. Desain Penelitian	25
B. Tahapan penelitian.....	26
BAB IV PEMBAHASAN DAN HASIL.....	31
A. Gambaran Umum Bank Muamalat Indonesia	31
B. Perhitungan economic value added	33
C. Pembahasan hasil.....	38
BAB V PENUTUP	41
A. Kesimpulan	41
B. Saran	41
DAFTAR PUSTAKA	

DAFTAR TABEL

Tabel 1.1 Kinerja Keuangan Bank Muamalat	4
Tabel 2.1 Penelitian Terdahulu	18
Tabel 4.1 <i>Weight Average Cost Of Capital (WACC)</i>	34
Tabel 4.2 <i>Invested Capital (IC)</i>	35
Tabel 4.3 <i>Capital Charge (CC)</i>	36
Tabel 4.4 <i>Net Operating After Tax (NOPAT)</i>	37
Tabel 4.5 <i>Economic Value Added (EVA)</i>	38
Tabel 4.6 <i>Nopat, CC, dan EVA</i> Bank Muamalat.....	38
Tabel 4.7 Hasil Nilai EVA per-2019-2020 dan 2020-2021	39

DAFTAR GAMBAR

Gambar 2.1 Kerangka Pemikiran	23
Gambar 4.1 <i>NOPAT</i> , <i>CC</i> dan <i>EVA</i> Bank Muamalat	39