

**PENGARUH *INTELLECTUAL CAPITAL* TERHADAP *ACTIVITY RATIO*
PADA PERUSAHAAN MANUFAKTUR SUB SEKTOR MAKANAN DAN
MINUMAN YANG TERDAFTAR DI BURSA EFEK INDONESIA**

SKRIPSI



Oleh :

**NUR MAHARANI
NPM. 18610062**

**PROGRAM STUDI MANAJEMEN
FAKULTAS EKONOMI DAN BISNIS
UNIVERSITAS MUHAMMADIYAH METRO**

2023

ABSTRAK

Maharani, Nur. 2023. *Pengaruh Intellectual Capital Terhadap Activity Ratio Pada Perusahaan Manufaktur Sub Sektor Makanan dan Minuman yang Terdaftar di Bursa Efek Indonesia*. Skripsi. Program Studi Manajemen, Fakultas Ekonomi Dan Bisnis, Universitas Muhammadiyah Metro. Pembimbing: (1) Ardiansyah Japlani, S.E., M.BA. Pembimbing (2) Karnila Ali, B.BUS., M.PA.

Kata Kunci: *Intellectual Capital dan Activity Ratio*

Analisis rasio aktivitas diperlukan suatu perusahaan yang menghasilkan barang ataupun jasa, karena untuk menilai apakah efisiensi pengelolaan perusahaan sudah berjalan dengan baik atau belum. Demi mempertahankan kelangsungan usaha maupun meningkatkan daya saing. Karena pada kenyataannya masih banyak perusahaan yang memiliki banyak sumber daya, tetapi masih belum bisa mengelola perusahaan dengan baik dan efisien, hal itu mengakibatkan kinerja perusahaan terhambat optimalisasinya dan menjadi salah satu indikasinya masih ada kendala atau hambatan dalam mencapai tujuan perusahaan. Penelitian ini dilakukan pada perusahaan manufaktur subsektor makanan dan minuman yang terdaftar di Bursa Efek Indonesia, dengan mengambil data laporan keuangan melalui website resmi www.idx.co.id. Pengambilan data dilakukan pada bulan Maret 2022 hingga selesai penyusunan laporan penelitian. Teknik analisis dalam penelitian ini dengan menggunakan uji regresi linear berganda dengan bantuan aplikasi Eviews versi 10. Dari hasil penelitian dapat disimpulkan bahwa Value added Capital employed (VACA), Value added Human capital (VAHU) dan Structural capital Value added (STVA) secara bersama-sama berpengaruh terhadap Activity Rasio Perusahaan Manufaktur Sub Sektor Makanan Dan Minuman yang terdaftar di BEI periode 2017-2020.

ABSTRACT

Empress, Nur. 2023. The Effect of Intellectual Capital on Activity Ratio in Manufacturing Companies in the Food and Beverage Sub-Sector Listed on the Indonesia Stock Exchange. Thesis. Management Study Program, Faculty of Economics and Business, Muhammadiyah Metro University. Supervisors: (1) Ardiansyah Japlani, S.E., M.BA. Advisors (2) Karnila Ali, B.BUS., M.PA.

Keywords: Intellectual Capital and Activity Ratio

Activity ratio analysis is needed by a company that produces goods or services, because to assess whether the efficiency of the company's management is running well or not. In order to maintain business continuity and increase competitiveness. Because in reality there are still many companies that have a lot of resources, but still cannot manage the company properly and efficiently, this causes the company's performance to be hampered in its optimization and is one of the indications that there are still obstacles or obstacles in achieving company goals. This research was conducted at food and beverage sub-sector manufacturing companies listed on the Indonesia Stock Exchange, by taking financial report data through the official website www.idx.co.id. Data collection was carried out in March 2022 until the research report was completed. The analysis technique in this study used multiple linear regression tests with the help of the Eviews application version 10. From the results of the study it can be concluded that Value added Capital employed (VACA), Value added Human capital (VAHU) and Structural capital Value added (STVA) together has the same effect on the Activity Ratio of Manufacturing Companies in the Food and Beverage Sub Sector that are listed on the IDX for the 2017-2020 period.

PERSETUJUAN


PENGARUH INTELLECTUAL CAPITAL TERHADAP ACTIVITY RATIO PADA
PERUSAHAAN MANUFAKTUR SUB SEKTOR MAKANAN DAN MINUMAN
YANG TERDAFTAR DI BURSA EFEK INDONESIA

NUR MAHARANI
NPM. 18610062

Telah Diuji dan Dinyatakan Lulus :

Tempat Ujian : Ruang Sidang FEB UM Metro


Ardiansyah Japlani, S.E., M.BA., Ketua
Penguji
NIDN. 0231018702


Karnila Ali, B.BUS., M.PA., Sekretaris
NIDN. 0204068502


Dr. H. Febrivanto, S.E., M.M., Penguji
Utama
NIDN: 0223027901

Mengetahui,
Dekan Fakultas Ekonomi Dan Bisnis


H. Suwanto, S.E., M.M
NIDN: 021003680

HALAMAN PENGESAHAN

SKRIPSI

PENGARUH INTELLECTUAL CAPITAL TERHADAP ACTIVITY RATIO PADA
PERUSAHAAN MANUFAKTUR SUB SEKTOR MAKANAN DAN MINUMAN
YANG TERDAFTAR DI BURSA EFEK INDONESIA

NUR MAHARANI

NPM. 18610062


Telah Disetujui Oleh :

Dosen Pembimbing I



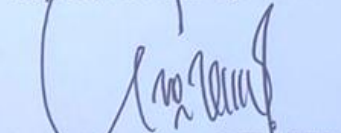
Ardiansyah Japlani. S.E., M.BA.
NIDN. 0231018702

Dosen Pembimbing II



Karnila Ali. B.BUS., M.PA.
NIDN. 0204068502

Mengetahui,
Kaprodik S1 Manajemen



Nani Septiana. S.E., M.M
NIDN. 0220098901

MOTTO

*"Siapapun dirimu, jadilah yang terbaik."
(Abraham Lincoln)*

*"Hanya butuh satu kesuksesan untuk menutupi ribuan kegagalan."
(Chairul Tanjung)*

*Kegagalan terbesar adalah menyerah sebelum berusaha
(Nur maharani)*

PERSEMBAHAN

Puji syukur alhamdulillah atas Rahmat Allah SWT yang telah dianugerahkan kepada peneliti. Sehingga peneliti dapat menyelesaikan tugas skripsi, dalam rangka memenuhi tugas sebagai syarat memperoleh gelar Sarjana Manajemen (S.M). Skripsi atau Tugas akhir ini saya persembahkan untuk :

1. Kedua orang tuaku tercinta Ayah Nursal dan Bunda Asmawati. Terimakasih atas setiap doa dan restumu untuk diriku. Tanpa doamu, aku bukanlah apa - apa dan akupun tidak dapat melakukan apapun dengan baik. Terima kasih juga atas setiap motivasi dan dukungan yang telah mama berikan. Semoga aku dapat menjadi seorang anak sukses yang seperti engkau inginkan dan dapat membahagiakan keluarga.
2. Diri sendiri, terimakasih banyak karena sudah mengeluarkan *effort* yang luar biasa serta telah berjuang sejauh ini dengan melawan ego, mood dan rasa mager yang tidak menentu selama penulisan skripsi ini.
3. Dosen Pembimbing Bapak Ardiansyah dan Ibu Karnila yang sudah membimbing serta memberi masukan dan saran selama ini, sehingga saya dapat menyelesaikan skripsi ini.
4. Bapak/Ibu dosen dan para staf Um Metro yang telah membantu proses berjalannya perkuliahan dari awal sampai akhir.
5. Sahabat-sahabat ku, Rere, Neli, Ninda, terimakasih untuk motivasi, semangat dan bimbingan dalam mengerjakan skripsi ini.
6. Bestieku Rani dan Erlin dan someone terimakasih sudah memberikan masukan, semangat, saran, bimbingan dalam mengerjakan skripsi ini.
7. Teman seperjuangan semua dan seluruh teman kelas manajemen B angkatan 18 serta teman-teman fakultas ekonomi dan bisnis 2018 terimakasih atas motivasinya selama ini.
8. Semua pihak yang telah membantu penulis dalam menyelesaikan skripsi ini yang tidak dapat penulis sebutkan satu-persatu dan penulis mengucapkan banyak terimakasih.

KATA PENGANTAR

Puji syukur penulis panjatkan kepada Allah Subhanahu wa Ta'ala, karena atas berkat dan rahmat-Nya, penulis dapat menyelesaikan skripsi ini. Penulisan skripsi ini dilakukan dalam rangka memenuhi salah satu syarat untuk mencapai gelar Sarjana Manajemen pada Universitas Muhammadiyah Metro. Penulis menyadari bahwa tanpa bantuan dan bimbingan dari berbagai pihak sejak masa perkuliahan sampai pada penyusunan skripsi ini sangatlah sulit bagi penulis untuk menyelesaikannya, oleh karena itu penulis mengucapkan terima kasih kepada:

1. Dr. Nyoto Suseno, M.Si Rektor Universitas Muhammadiyah Metro.
2. H. Suwanto, S.E., M.M., Dekan Fakultas Ekonomi dan Bisnis Universitas Muhammadiyah Metro.
3. Nani Septiana, S.E., M.M., Ketua Program Studi Manajemen Universitas Muhammadiyah Metro.
4. Ardiansyah Japlani, S.E., M.BA. Selaku pembimbing I yang telah meluangkan waktunya untuk memberikan saran dan pengarahan serta bimbingan dengan kesabaran hingga terselesaikannya skripsi ini.
5. Karnila Ali, B.BUS., M.PA. selaku pembimbing II yang telah meluangkan waktunya untuk memberikan saran dan pengarahan serta bimbingan dengan kesabaran hingga terselesaikannya skripsi ini.
6. Selaku penguji yang telah memberikan saran dan bahan pertimbangan guna menuju skripsi yang lebih baik.
7. Segenap Dosen Fakultas Ekonomi Dan Bisnis Universitas Muhammadiyah Metro yang telah memberikan banyak wawasan ilmu pengetahuan dan pengalaman yang berarti bagi penulis dan seluruh staf serta karyawan yang telah membantu dalam hal akademik.
8. Dan Mahasiswa Universitas Muhammadiyah Metro yang telah membantu dan mendukung penulis serta bersedia menjadi responden pada penelitian ini.

Penulis menyadari bahwa skripsi ini masih jauh dari kesempurnaan karena keterbatasan dan kemampuan penulis. Penulis mengharapkan kritik dan saran yang bersifat membangun yang dapat dijadikan sebagai bahan masukan bagi penulis demi kesempurnaan skripsi ini. Semoga skripsi ini dapat bermanfaat bagi semua pihak.

Metro, juni 2023
Penulis,

NUR MAHARANI
NPM. 18610062

PERNYATAAN TIDAK PLAGIAT

Yang bertandatangan di bawah ini :

Nama : NUR MAHARANI
NPM : 18610062
Fakultas : EKONOMI DAN BISNIS
Program Studi : MANAJEMEN

Menyatakan bahwa skripsi dengan judul " PENGARUH INTELLECTUAL CAPITAL TERHADAP ACTIVITY RATIO PADA PERUSAHAAN MANUFAKTUR SUB SEKTOR MAKANAN DAN MINUMAN YANG TERDAFTAR DI BURSA EFEK INDONESIA " merupakan karya saya dan bukan hasil plagiat. Jika terdapat karya orang lain, saya akan mencantumkan sumber dengan jelas. Apabila di kemudian hari terdapat unsur plagiat dalam skripsi tersebut, maka saya bersedia menerima sanksi berupa pencabutan gelar akademik sarjana dan akan mempertanggung jawabkan secara hukum. Demikian surat ini dibuat dengan sesungguhnya.

Metro, Juni 2023
Penulis.



NUR MAHARANI
NPM. 18610062



UNIT PUBLIKASI ILMIAH
UNIVERSITAS MUHAMMADIYAH
METRO



SURAT KETERANGAN UJI KESAMAAN (*SIMILARITY CHECK*)

Nomor: 187/II.3.AU/F/UPI-UK/2023

Unit Publikasi Ilmiah Universitas Muhammadiyah Metro dengan ini menerangkan bahwa:


Nama : NUR MAHARANI
NPM : 18610062
Jenis Dokumen : SKRIPSI

Judul:

**TINJAUAN YURIDIS TERHADAP KEABSAHAN PERJANJIAN
PADA LAYANAN PEER TO PEER LENDING**

Telah dilakukan validasi berupa Uji Kesamspaan (*Similarity Check*) dengan menggunakan aplikasi *Turnitin*. Dokumen telah diperiksa dan dinyatakan telah memenuhi syarat bebas uji kesamaan (*similarity check*) dengan persentase $\leq 20\%$. Hasil pemeriksaan uji kesamaan terlampir.

Demikian kami sampaikan untuk digunakan sebagaimana mestinya.



Metro, 08 Juni 2023
Kepala Unit,

Dr. Eko Susanto, M.Pd., Kons.
NIDN. 0213068302

Alamat:

Jl. Ki Hajar Dewantara No. 116
Iringmulyo, Kec. Metro Timur Kota Metro,
Lampung, Indonesia

Website: www.upi.ummetro.ac.id
E-mail: help@upi.ummetro.ac.id

DAFTAR ISI

ABSTRAK	ii
ABSTRACT	iii
MOTTO	vi
PERSEMBAHAN	vii
KATA PENGANTAR	viii
DAFTAR ISI	xi
DAFTAR TABEL	xiii
DAFTAR GAMBAR	xiv
BAB I PENDAHULUAN	
A. Latar Belakang Masalah.....	1
B. Identifikasi Masalah.....	6
C. Rumusan Masalah	7
D. Tujuan Penelitian	7
E. Manfaat Penelitian	8
BAB II KAJIAN LITERATUR	
A. Landasan Teori	9
1. Rasio Aktivitas	9
2. <i>Intellectual Capital</i>	13
3. Penelitian Terdahulu	16
B. Kerangka Konseptual.....	19
C. Hipotesis.....	20
BAB III METODE PENELITIAN	
A. Jenis Penelitian	26
B. Tempat dan Waktu Penelitian	26
C. Populasi dan Sampel	26
D. Jenis dan Teknik Pengumpulan Data.....	28
E. Instrumen Penelitian	29
F. Teknik Analisis Data.....	29
1. Statistika Deskriptif.....	29
2. Model Estimasi Data Panel	30
3. Metode Estimasi Data Panel	31
4. Uji Asumsi Klasik	31
5. Analisis Regresi Data Panel.....	32
6. Uji Parsial (Uji T)	32
7. Uji F Statistik	32

8. Uji Koefisien Determinasi(R^2)	32
BAB IV HASIL DAN PEMBAHASAN	
A. Deskripsi Objek Penelitian	34
B. Hasil Analisis Data	34
1. Statistik Deskriptif	34
2. Uji Estimasi Model	36
3. Uji Asumsi Klasik	38
4. Analisis Regresi Data Panel.....	39
C. Uji Hipotesis.....	40
1. Uji Parsial (Uji t)	40
2. Uji Anova (Uji F)	41
3. Koefisien Determinasi (R^2)	42
D. Pembahasan.....	42
BAB V KESIMPULAN DAN SARAN	
A. Kesimpulan	45
B. Saran	45

DAFTAR TABEL

	Halaman
Tabel 1.1	Value added Capital employed (VACA) Perusahaan Manufaktur Sub Sektor Makanan dan Minuman yang Terdaftar di Bursa Efek Indonesia Tahun 2017-2020 3
Tabel 1.2	Value added Human capital (VAHU) Perusahaan Manufaktur Sub Sektor Makanan dan Minuman yang Terdaftar di Bursa Efek Indonesia Tahun 2017-2020 4
Tabel 1.3	Structural capital Value added (STVA) Perusahaan Manufaktur Sub Sektor Makanan dan Minuman yang Terdaftar di Bursa Efek Indonesia Tahun 2017-2020 5
Tabel 2.1	Penelitian Terdahulu 17
Tabel 3.1	Daftar populasi perusahaan Sub Sektor Food and Beverage yang terdaftar di Bursa Efek Indonesia tahun 2017-2020..... 26
Tabel 3.2	Sampel perusahaan Sub Sektor Food and Beverage yang terdaftar di Bursa Efek Indonesia tahun 2017-2020..... 28
Tabel 4.1	Statistik Deskriptif..... 34
Tabel 4.2	Uji Chow..... 37
Tabel 4.3	Uji Hausman..... 37
Tabel 4.4	Hasil Uji Autokorelasi 38
Tabel 4.5	Hasil Uji Multikolinieritas..... 39
Tabel 4.6	Hasil Analisis Regresi Data Panel Model Random 39
Tabel 4.7	Hasil Uji t..... 40
Tabel 4.8	Hasil Uji F..... 41
Tabel 4.9	Hasil Koefesien Determinasi 42

DAFTAR GAMBAR

	Halaman
Gambar 2.1 Kerangka Konseptual	19