

**ANALISIS FAKTOR-FAKTOR YANG MEMPENGARUHI KEBIJAKAN DIVIDEN
SEKTOR MANUFAKTUR DI BURSA EFEK INDONESIA
PERIODE 2018-2020**

SKRIPSI



OLEH :

DIMAS TRI WAHYUDI

NPM. 18610141

**PROGRAM STUDI MANAJEMEN
FAKULTAS EKONOMI DAN BISNIS
UNIVERSITAS MUHAMMADIYAH METRO**

2022



**ANALISIS FAKTOR-FAKTOR YANG MEMPENGARUHI KEBIJAKAN DIVIDEN
SEKTOR MANUFAKTUR DI BURSA EFEK INDONESIA
PERIODE 2018-2020**

SKRIPSI

Diajukan
Untuk Memenuhi Salah Satu Persyaratan
Dalam Memperoleh Sarjana Manajemen

**DIMAS TRI WAHYUDI
NPM. 18610141**

**PROGRAM STUDI MANAJEMEN
FAKULTAS EKONOMI DAN BISNIS
UNIVERSITAS MUHAMMADIYAH METRO
2022**

ABSTRAK

Kebijakan dividen dalam perusahaan memiliki peran penting bagi perusahaan itu sendiri maupun bagi investor. Kebijakan dividen dapat ditentukan oleh berbagai faktor baik dari dalam perusahaan maupun diluar perusahaan. Tujuan penelitian ini adalah untuk mengetahui pengaruh profitabilitas terhadap kebijakan dividen pada perusahaan sektor manufaktur yang terdaftar di Bursa Efek Indonesia, mengetahui pengaruh likuiditas terhadap kebijakan dividen pada perusahaan sektor manufaktur yang terdaftar di Bursa Efek Indonesia, mengetahui pengaruh *leverage* terhadap kebijakandividen pada perusahaan sektor manufaktur yang terdaftar di Bursa efek Indonesia, dan mengetahui pengaruh *firm growth* terhadap kebijakandividen pada perusahaan sektor manufaktur yang terdaftar di Bursa efek Indonesia.

Metode penelitian ini menggunakan penelitian kuantitatif. Objek penelitian yaitu profitabilitas, likuiditas, *leverage*, *firm growth*, dan kebijakan dividen. Penelitian ini dilakukan di Bursa efek Indonesia melalui situs BEI yaitu IDX yang merupakan website resmi. Populasi penelitian in adalah seluruh perusahaan manufaktur bidang konsumsi yang terdaftar di BEI dengan jumlah 33.

Adapun sampel dalam penelitian ini berjumlah 13 perusahaan. Data yang dikumpulkan adalah data perusahaan manufaktur sektor barang konsumsi. Analisis data dalam penelitian ini menggunakan analisis regresi linier berganda dengan bantuan SPSS versi 20.0. Hasil penelitian menyimpulkan Hasil analisis memberikan kesimpulan bahwa profitabilitas tidak berpengaruh terhadap kebijakan dividen pada perusahaan sektor manufaktur. Hasil analisis memberikan kesimpulan bahwa likuiditas tidak berpengaruh terhadap kebijakan dividen pada perusahaan sektor manufaktur. Hasil analisis memberikan kesimpulan bahwa *leverage* perusahaan berpengaruh terhadap kebijakan dividen pada perusahaan sektor manufaktur. Hasil analisis memberikan kesimpulan bahwa *firm growth* perusahaan tidak berpengaruh terhadap kebijakan dividen pada perusahaan sektor manufaktur. .

Kata Kunci: profitabilitas, likuiditas, *leverage*, *firm growth*, kebijakan dividen

ABSTRACT

Dividend policy in the company has an important role for the company itself and its investors. Dividend policy can be determined by various factors, both from within the company and from outside the company. The purpose of this study was to determine the effect of profitability on dividend policy in manufacturing sector companies listed on the Indonesia Stock Exchange, to determine the effect of liquidity on dividend policy in manufacturing sector companies listed on the Indonesia Stock Exchange, to determine the effect of leverage on listed manufacturing sector companies. on the Indonesia Stock Exchange. Indonesia Stock Exchange, and determine the effect of company growth on dividend policy in manufacturing sector companies listed on the Indonesia Stock Exchange.

This research method uses quantitative research. The object of research is profitability, liquidity, leverage, company growth, and dividend policy. This research was conducted on the Indonesia Stock Exchange through the IDX website, namely the IDX which is the official website. The research population of all manufacturing companies in the consumption sector listed on the Indonesia Stock Exchange is 33 companies.

The sample in this study found 13 companies. The data collected is data on manufacturing companies in the consumer goods sector. Data analysis in this study used multiple linear regression analysis with the help of SPSS version 20.0. The conclusion is that profitability does not affect dividend policy in manufacturing sector companies. The results of the analysis conclude that liquidity does not affect dividend policy in manufacturing sector companies. The results of the analysis conclude that company leverage affects dividend policy in manufacturing sector companies. The results of the analysis conclude that company growth does not affect dividend policy in manufacturing sector companies.

Keywords: profitability, liquidity, leverage, company growth, dividend policy

HALAMAN PERSETUJUAN

SKRIPSI

**ANALISIS FAKTOR-FAKTOR YANG MEMPENGARUHI KEBIJAKAN DIVIDEN
SEKTOR MANUFAKTUR DI BURSA EFEK INDONESIA
PERIODE 2018-2020**

**DIMAS TRI WAHYUDI
NPM. 18610141**

Telah Disetujui Oleh:

Dosen Pembimbing I




**Dr. H. Febriyanto, S.E., M.M
NIDN. 0223027901**

Dosen Pembimbing II



**Karnila Ali, B.Bus., M.P.A
NIDN. 0204068502**

**Mengetahui,
Ketua Program Studi Manajemen**



**Dr. H. Febriyanto, S.E., M.M
NIDN. 0223027901**

HALAMAN PENGESAHAN PENGUJI


SKRIPSI

ANALISIS FAKTOR-FAKTOR YANG MEMPENGARUHI KEBIJAKAN DIVIDEN
SEKTOR MANUFAKTUR DI BURSA EFEK INDONESIA
PERIODE 2018-2020

DIMAS TRI WAHYUDI
NPM. 18610141

Telah Di uji dan Dinyatakan Lulus Pada :

Hari : Jumat
Tanggal : 01 Juli 2022
Tempat Ujian : Ruang Sidang




Dr. H. Febriyanto, S.E., M.M.
NIDN. 0223027901

Ketua



Karnila Ali, B.Bus., M.P.A.
NIDN. 0204068502


Sekretaris



Yateno, S.E., M.M.
NIDN. 0225046502

Penguji Utama

Mengetahui,
Dekan Fakultas Ekonomi



H. Suwanto, S.E., M.M.
NIDN. 0210036801

MOTTO

“Dan Allah sebaik-baik pemberi rezeki”

(QS. Al-Jumu'ah : 11)

“Keberhasilan bukan milik orang pintar. Keberhasilan milik mereka yang terus
beusaha”

(B.J Habiebie)

“Kerja keras,pantang menyerah dan terus berusaha adalah perjalanan menuju
kesuksesan”

(Dimas Tri Wahyudi)

HALAMAN PERSEMBAHAN

Alhamdulillahirobbilalamin, rasa syukur kepada Allah SWT atas rahmat dan hidayah-Nya sehingga penulis dapat menyelesaikan skripsi ini dengan tepatwaktu. Skripsi ini kupersembahkan kepada :

1. Kekuatan dan motivasi terbesar dalam hidup. Ibuku dan bapaku yang sangat aku cintai yang selalu menjaga saya dalam doa-doanya dan membiarkan saya mengejar impian saya dan selalu memberikan saya semangat serta motivasinya.
2. Untuk para teman dan sahabat yang telah memberikanku semangat, motivasi, support dan doa-doanya.

KATA PENGANTAR



Alhamdulillah, puji syukur kehadiran Allah SWT atas rahmat dan hidayah-Nya sehingga penulis dapat menyelesaikan skripsi yang berjudul **“Analisis Faktor-Faktor Yang Mempengaruhi Kebijakan Dividen Sektor Manufaktur Di Bursa Efek Indonesia Periode 2018-2020”**. Shalawat serta salam disampaikan kepada junjungan kita Nabi Muhammad SAW, semoga mendapat syafaatnya dihari akhir.

Penyelesaian skripsi ini tidak terlepas dari bantuan, dukungan, dan kerja sama dari berbagai pihak. Oleh karena itu, penulis menyampaikan terima kasih kepada:

1. Drs. H. Jazim Ahmad, M.Pd. Rektor Universitas Muhammadiyah Metro.
2. H. Suwanto, S.E., M.M. Dekan Fakultas Ekonomi dan Bisnis Universitas Muhammadiyah Metro.
3. Dr. H. Febriyanto, S.E., M.M. Selaku Ketua Program Studi Manajemen Fakultas Ekonomi dan Bisnis Universitas Muhammadiyah Metro, sekaligus Selaku dosen pembimbing I yang telah meluangkan waktu, memberikan saran, pengarahan dan bimbingan selama menyusun proposal ini
4. Karnila Ali, B.BUS., M.P.A Selaku dosen pembimbing II yang tela meluangkan waktu, memberikan saran, pengarahan dan bimbingan selama menyusun proposal ini.
5. Teman-teman seangkatan dan semua pihak yang namanya tidak disebutkan satu persatu.

Penulis menyadari akan keterbatasan pengetahuan, keterampilan dan kekurangan dalam pembuatan skripsi. Oleh karena itu, penulis mengharapkan saran dan kritik yang bersifat membangun yang dapat dijadikan sebagai bahan masukan bagi penulis demi kesempurnaan skripsi ini.

Metro, Januari 2022

Penulis,

Dimas Tri Wahyudi

NPM. 18610141

SURAT PERNYATAAN TIDAK PLAGIAT

Saya yang bertanda tangan dibawah ini :

Nama : Dimas Tri Wahyudi

Npm : 18610141

Prodi : Manajemen

Dengan ini menyatakan bahwa skripsi yang berjudul “**ANALISIS FAKTOR-FAKTOR YANG MEMPENGARUHI KEBIJAKAN DIVIDEN SEKTOR MANUFAKTUR DI BURSA EFEK INDONESIA PERIODE 2018-2020**”. adalah benar hasil karya tulis saya sendiri dan tidak merupakan plagiat karya orang lain, yang merupakan salah satu syarat dalam penyelesaian program S-1 pada Program Studi Manajemen Fakultas Ekonomi dan Bisnis Universitas Muhammadiyah Metro.

Semua sumber data dan informasi yang saya gunakan dan saya peroleh dalam skripsi saya ini telah saya nyatakan dengan jelas dan benar apa adanya sesuai dengan peraturan yang berlaku. Apabila dikemudian hari pernyataan ini tidak benar saya bersedia menerima sanksi yang telah ditetapkan oleh Universitas.

Metro, 1 Juli 2022

Penulis


A handwritten signature in black ink is written over a yellow revenue stamp. The stamp features the Garuda Pancasila emblem and the text 'SEPULUH RIBU RUPIAH', '10000', '20 METERAI TEMPEL', and the alphanumeric code 'A4D5CAJX963372512'.

Dimas Tri Wahyudi

NPM. 18610141



**UNIT PUBLIKASI ILMIAH
UNIVERSITAS MUHAMMADIYAH
METRO**



SURAT KETERANGAN UJI KESAMAAN (SIMILARITY CHECK)

Nomor: 2804/II.3.AU/F/UPI-UK/2022

Unit Publikasi Ilmiah Universitas Muhammadiyah Metro dengan ini menerangkan bahwa:

Nama : DIMAS TRI WAHYUDI
NPM : 18610141
Jenis Dokumen : SKRIPSI

JUDUL:

**ANALISIS FAKTOR-FAKTOR YANG MEMPENGARUHI
KEBIJAKAN DIVIDEN SEKTOR MANUFAKTUR DI BURSA EFEK
INDONESIA PERIODE 2018-2020**

Telah dilakukan validasi berupa Uji Kesamaan (*Similarity Check*) dengan menggunakan aplikasi *Turnitin*. Dokumen telah diperiksa dan dinyatakan telah memenuhi syarat bebas uji kesamaan (*similarity check*) dengan persentase $\leq 20\%$. Hasil pemeriksaan uji kesamaan terlampir.

Demikian kami sampaikan untuk digunakan sebagaimana mestinya.



Metro, 04 Agustus 2022
Kepala Unit,

[Signature]
**Dr. Arif Rahman Aththibby, M.Pd.Si.
NIDN. 0203128801**

Alamat:

Jl. Ki Hajar Dewantara No.116
Iringmulyo, Kec. Metro Timur Kota Metro,
Lampung, Indonesia

Website: www.upi.ummetro.ac.id
E-mail: upi@ummetro.ac.id

DAFTAR ISI

HALAMAN JUDUL	i
LOGO	ii
HALAMAN SAMPUL	iii
ABSTRAK	iv
HALAMAN PERSETUJUAN	vi
HALAMAN PENGESAHAN	vii
MOTTO	viii
PERSEMBAHAN	ix
KATA PENGANTAR	x
UJI PLAGIAT	xi
SURAT KETERANGAN UJI KESAMAAN	xii
DAFTAR ISI	xiii
DAFTAR TABEL	xv
DAFTAR GAMBAR	xvi
DAFTAR LAMPIRAN	xvii
BAB I PENDAHULUAN	
A. Latar Belakang Masalah	1
B. Identifikasi Masalah	5
C. Perumusan Masalah	5
D. Tujuan Penelitian	5
E. Manfaat Penelitian	6
F. Ruang Lingkup Penelitian	6
G. Sistematika Penulisan	6
BAB II KAJIAN LITERATUR	
A. Landasan Teori	8
B. Jenis-Jenis Deviden	9
C. Pengertian <i>Deviden Payout Ratio</i>	10
D. Perusahaan Manufaktur	11

E. Faktor-Faktor yang mempengaruhi kebijakan Deviden	11
F. Penelitian Terdahulu	14
G. Kerangka Pemikiran	16
H. Hipotesis Penelitian.....	18

BAB III METODE PENELITIAN

A. Desain Penelitian	21
B. Lokasi dan Waktu Penelitian	21
C. Definisi Operasional Variabel	21
D. Populasi dan sampel.....	23
E. Jenis Pengumpulan Data.....	24
F. Teknik Pengumpulan Data.....	24
G. Uji Hipotesis	26

BAB IV HASIL DAN PEMBAHASAN

A. Gambaran umum	29
B. Hasil penelitian	30
C. Pembahasan	41

BAB V KESIMPULAN DAN SARAN

A. Kesimpulan.....	45
B. Saran	45

DAFTAR LITERATUR

LAMPIRAN – LAMPIRAN

DAFTAR TABEL

Tabel Halaman

1. Tabel 1. Daftar Beberapa Perusahaan Sektor Manufaktur Sub Sektor Industri Barang Konsumsi yang membagikan dividen berturut turut pada periode 2018-2020	2
2. Tabel 1. Penelitian Terdahulu	14
3. Tabel 2. Daftar Perusahaan Sektor Manufaktur Sub Sektor Industri Barang Konsumsi	23
4. Tabel 5. Deskripsi Statistik Data Variabel Penelitian	30
5. Tabel 6. Uji Normalitas <i>Return on Asset</i> (ROA) (X_1)	31
6. Tabel 7. Uji Normalitas Variabel <i>Current Ratio</i> (CR) (X_2)	33
7. Tabel 8. Uji Normalitas DER (X_3)	34
8. Tabel 9. Uji Normalitas Data <i>Firm Growth</i> (X_4)	35
9. Tabel 10. Uji Normalitas <i>Dividen Payout Ratio</i> (DPR) (Y)	36
10. Tabel 14. Hasil Uji Heterokedasitas	37
11. Tabel 13. Hasil Uji Multikolinieritas	37
12. Tabel 14. Uji Regresi Linier Berganda	38
13. Tabel 16. Hasil Uji t Parsial (<i>Output Coefficient</i>)	40
14. Tabel 4.24. Tabel Uji Koefisien Determinasi	41

DAFTAR GAMBAR

Gambar Halaman

1. Kerangka Pemikiran18
2. Gambar 2. Diagram Distribusi Normal Untuk Variabel *Return on Asset* (ROA) (X_1)32
3. Gambar 3. Diagram Persebaran Normal Pada Data *Current Ratio* (CR)33
4. Gambar 4. Grafik Uji Normalitas Pada Data Debt to Equity Ratio (DER).34
5. Gambar 5. Grafik Uji Normalitas Pada Data *Firm Growth*35
6. Gambar 6. Grafik Uji Normalitas Pada Data *Dividen Payout Ratio* (DPR) (Y).....36

DAFTAR LAMPIRAN

Lampiran

1. Data Perusahaan Sektor Manufaktur Sub Sektor Industri Barang Konsumsi yang membagikan dividen berturut turut pada periode 2018-2020.....	50
2. Uji Desjriptif	51
3. Uji Normalitas	51
4. Uji Heterokedastisitas	53
5. Uji Multikolinearitas	53
6. Uji Regresi Linier Berganda	54
7. Uji T	54
8. Uji Koefisien Determinasi (R^2)	54