

**PENGARUH LABA DAN ARUS KAS TERHADAP KONDISI KESULITAN
KEUANGAN PADA PERUSAHAAN MANUFAKTUR SEKTOR
MAKANAN DAN MINUMAN YANG TERDAFTAR
DI BURSA EFEK INDONESIA**

SKRIPSI



**OLEH :
YENCA TASYA VARA RENCA
NPM. 18610085**

**PROGRAM STUDI MANAJEMEN
FAKULTAS EKONOMI DAN BISNIS
UNIVERSITAS MUHAMMADIYAH METRO
TAHUN 2022**



**PENGARUH LABA DAN ARUS KAS TERHADAP KONDISI KESULITAN
KEUANGAN PADA PERUSAHAAN MANUFAKTUR SEKTOR
MAKANAN DAN MINUMAN YANG TERDAFTAR
DI BURSA EFEK INDONESIA**

SKRIPSI

Sebagai Salah Satu Syarat Untuk
Memperoleh Gelar Sarjana Manajemen

OLEH :
YENCA TASYA VARA RENCA
NPM. 18610085

**PROGRAM STUDI MANAJEMEN
FAKULTAS EKONOMI DAN BISNIS
UNIVERSITAS MUHAMMADIYAH METRO**

2022

ABSTRAK

Yenca Tasya Vara Renca. 2022. "Pengaruh Laba dan Arus Kas Terhadap Kondisi Kesulitan Keuangan Pada Perusahaan Manufaktur Sektor Makanan Dan Minuman Yang Terdaftar Di Bursa Efek Indonesia". Skripsi. Program Studi Manajemen, Fakultas Ekonomi dan Bisnis. Universitas Muhammadiyah Metro. Pembimbing (1) Ardiansyah Japlani, S.E., MBA. Pembimbing (2) Karnila Ali. B.Bus, MPA.

Penelitian ini bertujuan untuk mengetahui Pengaruh Laba Dan Arus Kas Terhadap Kondisi Kesulitan Keuangan Pada Perusahaan Manufaktur Makanan Dan Minuman Yang Terdaftar Di Bursa Efek Indonesia. Populasi dalam penelitian ini adalah perusahaan makanan dan minuman yang terdaftar di Bursa Efek Indonesia pada tahun 2018 sampai 2020. Jumlah sampel pada penelitian ini sebanyak 17 perusahaan makanan dan minuman yang diperoleh dengan teknik purposive sampling. Teknik pengumpulan data menggunakan dokumentasi dari laporan keuangan yang dipublikasi di website resmi Bursa Efek Indonesia yaitu www.idx.id. Teknik analisis yang digunakan adalah asumsi klasik dan analisis regresi berganda. Hasil penelitian ini menunjukkan bahwa laba berpengaruh terhadap kesulitan keuangan, arus kas berpengaruh terhadap kesulitan keuangan.

Kata kunci : Laba, Arus Kas Dan Kesulitan Keuangan.

ABSTRACT

Yenca Tasya Vara Renca. 2022. *“Effect of Profit and Cash Flow on Financial Difficulties in Food and Beverage Manufacturing Companies Listed on the Indonesia Stock Exchange”*. Thesis. Management Studies Program, Faculty of Economics and Business, University of Muhammadiyah Metro. Supervisor (1) Ardiansyah Japlani, S.E., MBA. Supervisor (2) Karnila Ali. B.Bus, MPA.

This study aims to determine the Effect of Profit and Cash Flow on Financial Difficulties in Food and Beverage Manufacturing Companies Listed on the Indonesia Stock Exchange. The population in this study are food and beverage companies listed on the Indonesia Stock Exchange in 2018 to 2020. The number of samples in this study as many as 17 food and beverage companies obtained by purposive sampling technique. The data collection technique uses documentation from financial reports published on the official website of the Indonesia Stock Exchange, namely www.idx.id. The analysis technique used is classical assumption and multiple regression analysis. The results of this study indicate that profit has an effect on financial difficulties, cash flow has an effect on financial difficulties.

Keywords: Profit, Cash Flow And Financial Distress.

HALAMAN PERSETUJUAN

SKRIPSI

**PENGARUH LABA DAN ARUS KAS TERHADAP KONDISI KESULITAN
KEUANGAN PADA PERUSAHAAN MANUFAKTUR SEKTOR
MAKANAN DAN MINUMAN YANG TERDAFTAR
DI BURSA EFEK INDONESIA**

YENCA TASYA VARA RENCA

18610085


Telah di setuju oleh :

Pembimbing I




ARDIANSYAH JAPLANI, S.E., MBA
NIDN. 0231018702

Pembimbing II



KARNILA ALI, B.Bus,MPA
NIDN. 0204068502

Ketua Program Studi Manajemen



Dr. H. FEBRIYANTO, S.E., M.M.
NIDN. 0223027901

HALAMAN PENGESAHAN

SKRIPSI

**PENGARUH LABA DAN ARUS KAS TERHADAP KONDISI KESULITAN
KEUANGAN PADA PERUSAHAAN MANUFAKTUR SEKTOR
MAKANAN DAN MINUMAN YANG TERDAFTAR
DI BURSA EFEK INDONESIA**

YENCA TASYA VARA RENCA

NPM. 18610085

Telah Disetujui Oleh:

Ardiansyah Japlani, S.E., M.BA
NIDN. 0231018702

Ketua Penguji

Karnila Ali. B.Bus, M.PA.
NIDN. 0204068502

Sekretaris

Dr. Bambang Suhada, S.E., M.Si.
NIDN. 0004126401

Penguji Utama

Mengetahui,
Dekan Fakultas Ekonomi



H. Suwanto, S.E., M.M
NIDN. 0210036801

MOTTO

“I Know My Self The Best, There’s No One Else That Knows Me Better
Than My Self”

(Lee Haechan)

“

PERSEMBAHAN

Skripsi ini dibuat sebagai ungkapan rasa syukur, hormat, dan cinta kasih saya kepada :

1. Allah SWT atas segala rahmat dan hidayah-Nya yang telah memberikan kemudahan sehingga saya mampu menyelesaikan skripsi ini.
2. Kedua orang tua saya, ayahanda tercinta dan ibunda tercinta yang sangat saya sayangi dan saya hormati yang tanpa ada kata lelah yang selalu memberikan doa, dukungan, kasih sayang, dan pengertian. Segala dukungan yang telah diberikan tidak cukup jika diungkapkan dengan kata-kata.
3. Kakak-kakakku dan kakak iparku yang kusayangi. Yang telah memberikan semangat dan motivasi. Terimakasih untuk semua yang telah kalian lakukan untukku.
4. Untuk Teman-teman yang kusayangi (Listya Istiqoma, Farach Azizah Aini, Mutia Safitri, Nurul Fitriani, Reza Gunarti) yang sudah membantu dan memotivasi dalam pengerjaan skripsi ini.
5. Almamater Universitas Muhammadiyah Metro.

KATA PENGANTAR

Puji syukur penulis ucapkan kehadiran Allah SWT yang telah memberikan rahmat dan hidayah-nya sehingga skripsi ini dapat terselesaikan dengan baik. Maksud dari proposal ini adalah sebagai salah satu syarat untuk memperoleh gelar Sarjana Manajemen pada Fakultas Ekonomi dan Bisnis Universitas Muhammadiyah Metro.


Judul skripsi ini adalah **“PENGARUH LABA DAN ARUS KAS TERHADAP KONDISI KESULITAN KEUANGAN PADA PERUSAHAAN MANUFAKTUR SEKTOR MAKANAN DAN MINUMAN YANG TERDAFTAR DI BURSA EFEK INDONESIA”**. Dalam penyusunan proposal skripsi ini penulis mengalami beberapa kendala, sehingga tidak lepas dari bantuan beberapa pihak. Oleh karena itu penulis ingin mengucapkan terimakasih kepada:

1. Drs. H. Jazim Ahmad, M.Pd, selaku Rektor Universitas Muhammadiyah Metro.
2. H. Suwanto, S.E., MM., selaku Dekan Fakultas Ekonomi dan Bisnis Universitas Muhammadiyah Metro.
3. Ardiansyah Japlani, S.E., MBA, selaku Pembimbing I yang telah bersedia membimbing, dan memberikan arahan, selama proses penyusunan proposal skripsi ini.
4. Karnila Ali. B.Bus, MPA, selaku Pembimbing II yang telah bersedia membimbing, dan memberikan arahan, selama proses penyusunan proposal skripsi ini.
5. Semua pihak yang telah membantu selama proses penyusunan skripsi ini.

Penulis menyadari sepenuhnya atas kekurangan dalam penulisan proposal skripsi ini, oleh karena itu kritik dan saran sangat membangun diharapkan mampu membantu terselesaikannya proposal skripsi ini.

Metro, Maret 2022

Penulis



Yenca Tasya Vara Renca

PERNYATAAN TIDAK PLAGIAT

Yang bertandatangan dibawah ini:

Nama : Yenca Tasya Vara Renca
Npm : 18610085
Fakultas : Ekonomi dan Bisnis
Program Studi : Manajemen

Menyatakan bahwa skripsi dengan judul “ **Pengaruh Laba Dan Arus Kas Terhadap Kondisi Kesulitan Keuangan Pada Perusahaan Manufaktur Sektor Makanan Dan Minuman Yang Terdaftar Di Bursa Efek Indonesia**” adalah karya saya dan bukan hasil plagiat.

Apabila dikemudian hari terdapat unsur plagiat skripsi tersebut maka saya bersedia menerima sanksi berupa pencabutan gelar akademik sarjana dan akan mempertanggungjawabkan secara hukum.

Demikian surat pernyataan ini dibuat dengan sesungguhnya.

Metro, September 2022

Yang membuat pernyataan



Yenca Tasya Vara Renca

NPM. 18610085



**UNIT PUBLIKASI ILMIAH
UNIVERSITAS MUHAMMADIYAH
METRO**

SURAT KETERANGAN UJI KESAMAAN (*SIMILARITY CHECK*)

Nomor: 3268/II.3.AU/F/UPI-UK/2022

Unit Publikasi Ilmiah Universitas Muhammadiyah Metro dengan ini menerangkan bahwa:

Nama : YENCA TASYA VARA RENCA
NPM : 18610085
Jenis Dokumen : SKRIPSI

Judul:

**PENGARUH LABA DAN ARUS KAS TERHADAP KONDISI
KESULITAN KEUANGAN PADA PERUSAHAAN MANUFAKTUR
SEKTOR MAKANAN DAN MINUMAN YANG TERDAFTAR DI
BURSA EFEK INDONESIA**

Telah dilakukan validasi berupa Uji Kesamaan (*Similarity Check*) dengan menggunakan aplikasi *Turnitin*. Dokumen telah diperiksa dan dinyatakan telah memenuhi syarat bebas uji kesamaan (*similarity check*) dengan persentase $\leq 20\%$. Hasil pemeriksaan uji kesamaan terlampir.

Demikian kami sampaikan untuk digunakan sebagaimana mestinya.



Metro, 22 September 2022

Kepala Unit,



Dr. Arif Rahman Aththibby, M.Pd.Si.
NIDN. 0203128801

Alamat:

Jl. Ki Hajar Dewantara No.116
Iringmulyo, Kec. Metro Timur Kota Metro,
Lampung, Indonesia

Website: www.upi.ummetro.ac.id

E-mail: upi@ummetro.ac.id

DAFTAR ISI

HALAMAN SAMPUL	i
HALAMAN LOGO	ii
HALAMAN JUDUL.....	iii
ABSTRAK	iv
<i>ABSTRACT</i>	v
HALAMAN PERSETUJUAN	vi
HALAMAN PENGESAHAN.....	vii
MOTTO	viii
PERSEMBAHAN.....	ix
KATA PENGANTAR	x
DAFTAR ISI	xi
DAFTAR TABEL	xiii
DAFTAR GAMBAR	xiv
DAFTAR LAMPIRAN	xv
BAB I PENDAHULUAN	
A. Latar Belakang Masalah	1
B. Identifikasi Masalah	6
C. Rumusan Masalah	6
D. Tujuan Penelitian	6
E. Manfaat Penelitian	6
F. Ruang Lingkup Penelitian	7
G. Sistematika Penulisan	7
BAB II KAJIAN LITERATUR	
A. Kajian Literatur	11
1. Manajemen Keuangan	11
2. Teori Agensi.....	10
3. Kesulitan Keuangan	10
4. Laba.....	15
5. Arus Kas	18
B. Penelitian Relevan	28
C. Kerangka Pemikiran.....	30
D. Hipotesis Penelitian	31

BAB III METODE PENELITIAN

BAB III METODE PENELITIAN

A. Desain Penelitian	32
B. Populasi dan Sampel	32
1. Populasi	32
2. Sampel.....	32
C. Definisi Operasional Variabel	33
D. Teknik Pengumpulan Data	35
E. Teknik Analisis Data	36
1. Uji Asumsi Klasik.....	32
2. Analisis Regresi Berganda	33

BAB IV HASIL DAN PEMBAHASAN

A. Gambaran Umum	43
1. Sejarah Singkat Perusahaan.....	43
2. Visi dan Misi Perusahaan.....	44
3. Struktur Organisasi	44
B. Hasil Penelitian	48
1. Deskripsi Data.....	48
2. Analisis Data	50
C. Pembahasan.....	63

BAB V PENUTUP

A. Kesimpulan	66
B. Saran	66

DAFTAR LITERATUR

LAMPIRAN

DAFTAR TABEL

Tabel 1. Perusahaan Yang Mengalami Kesulitan Keuangan	3
Table 2. Penelitian Relevan	23
Tabel 3. Data Populasi Sektor Makanan dan Minuman.....	28
Tabel 4. Teknik <i>Purposive Sampling</i>	29
Tabel 5. Sampel Perusahaan Sektor Makanan dan Minuman	30
Table 6. Statistik Deskriptif	40
Table 7. Uji Normalitas.....	41
Table 8. Uji Multikolineritas	42
Table 9. Uji Heteroskedastisitas	43
Table 10. Uji Autokorelasi	43
Table 11. Hasil Uji Regresi Berganda	44

DAFTAR GAMBAR

Gambar 1. Kerangka Pemikiran.....	24
Gambar 2. Struktur Organisasi Bursa Efek Indonesia	39